

RAPPORT FINANCIER

2023



E&D

ENGAGÉ·E·S ET DÉTERMINÉ·E·S
POUR LA SOLIDARITÉ

RAPPORT MORAL

Marie Charbon,
Trésorière
d'Engagé-e-s et Déterminé-e-s



Et voilà qu'on clôture une belle année 2023 à E&D ! Nous terminons une année de plus, la troisième qui plus est, avec un bilan financier positif qui permet d'affirmer la stabilité financière d'E&D qui résulte d'un travail et effort commun. La légère baisse du résultat est facilement expliquée par l'augmentation des activités, des échanges de jeunes et des événements comme les temps nationaux du réseau.

L'ensemble de l'équipe, du bureau, du CA et du réseau peut être fier du travail accompli et renouvelé !

Nous pouvons également mettre en avant la confiance que nous donnent les bailleurs : en effet la majorité de nos subventions ont été renouvelées et des subventions importantes pour les échanges de jeunes ont été obtenues ce qui permet d'être confiant dans l'évolution de ces activités. Nous avons donc le champ libre pour mener à bien ces échanges et améliorer toujours un peu plus la SI et l'ECSI.

Des ministères comme le MESR nous renouvellent également leur confiance et nous permettent de continuer à mener à bien nos activités !

On soulignera juste la difficulté pour E&D à recruter des bailleurs privés. Une source de financement qui pourrait fortement nous aider et qu'il faudra au fil des années aller démarcher pour plus facilement évoluer. Mais ce petit point négatif ne vient en aucun cas noircir la belle année qui vient de se dérouler !

L'année 2024 se profile plutôt bien également : malgré une baisse de certaines subventions, d'autres sont en augmentation et permettent le maintien de nos activités sur l'ensemble de cette année. En effet les nouvelles activités se poursuivent et la plupart ont déjà obtenu les financements nécessaires à leur bonne réalisation, ce qui prédit une bonne année. Nous resterons vigilants tout de même sur les co-financements et les autres sources de financements qui nous permettraient de souffler plus facilement, et de ne pas uniquement s'appuyer sur des financements publics.

SOMMAIRE

2023

1	COMPTES ANNUELS	5
2	RÉSULTAT	6
3	CHARGES	7
4	PRODUITS	8
5	ÉLÉMENTS ESSENTIELS	9
6	BILAN ACTIF	11
7	BILAN PASSIF	12
8	COMPTE DE RÉSULTAT	13

2024

9	BUDGET PRÉVISIONNEL	15
10	CHARGES	16
11	PRODUITS	17
12	ÉLÉMENTS CLÉS	18

LEXIQUE	19
---------	----

COMPTES ANNUELS 2023

L'ANNÉE 2023 D'ENGAGÉ·E·S & DÉTERMINÉ·E·S
SE CLÔTURE AVEC UN RÉSULTAT POSITIF DE

2680,40 €

CE RÉSULTAT AMÈNE À UNE SITUATION NETTE,
EN 2023, DE L'ASSOCIATION DE

77 479,71 €

En 2023, E&D a marqué l'année par le maintien de la dynamique lancée en 2022 à travers la mise en œuvre de la majorité des activités en présentiel. La plupart des formations et des rencontres du réseau se sont tenues en présentiel, tant au niveau national qu'international, impliquant une participation accrue des jeunes du réseau.

Cette relance des activités n'est pas sans effet sur la situation financière de l'association. Nous pouvons observer un budget légèrement plus bas par rapport à l'année précédente. L'année 2023 a été pour E&D, l'occasion de pouvoir réunir les membres du réseau localisés partout en France pour 2 week-ends de formation, de mise en réseau, d'échanges de pratiques et diverses discussions autour des projets portés par le réseau. Une troisième rencontre nationale qui ne pouvait manquer, s'est également tenue afin de fêter les 30 années d'existences de l'association regroupant les bailleurs, ancien·ne·s du réseau, les partenaires, acteurs et actrices dans le milieu associatif et de la solidarité internationale. Cet évènement fut l'occasion de discuter sur ce que les jeunes ont apporté à la SI après toutes ces années. Ces multiples événements sont comptés parmi les facteurs d'évolution de certaines lignes du budget au cours de l'année 2023 pendant que sur d'autres axes nous observons des baisses liées à la baisse sur la création d'outils de différents projets (KA2 PAJ par exemple, EPYP en 2022). La mobilisation du réseau ne s'est pas seulement limitée aux temps nationaux mais aussi aux rencontres partenariales, séminaires d'échanges de jeunes, de plaidoyer et formations etc.

La mise en œuvre de ces activités a été facilitée par la reprise d'une bonne part des subventions antérieurement obtenues et par le renouvellement de la confiance des partenaires financiers, évitant ainsi un impact négatif sur le résultat financier.

Le budget hors report de subvention est également en baisse en raison de la non-reconduction du projet « VSS vs VSS »¹ par E&D mais qui reste toujours impliquée sur cette thématique et le projet porté cette année-ci par une association partenaire, ANIMAFAC. Ce projet était financé à hauteur de 30 000 € par le MESR et engendrait autant voire plus de dépenses.

En 2023, plusieurs projets parrainés par E&D ont reçu des subventions du FONJEP. L'accompagnement des associations membres du réseau qui s'engagent dans des projets de solidarité internationale et d'ECSI à également ses effets sur la situation budgétaire d'E&D.

Une attention particulière a été portée aux cofinancements nécessaires pour soutenir les activités prévues et éviter des imprévus financiers en fin d'année. La consolidation du modèle économique d'E&D reste une priorité, une démarche de diversification des ressources s'impose et des idées de solutions émergent mais le contexte financier en 2023 s'est avéré favorable.

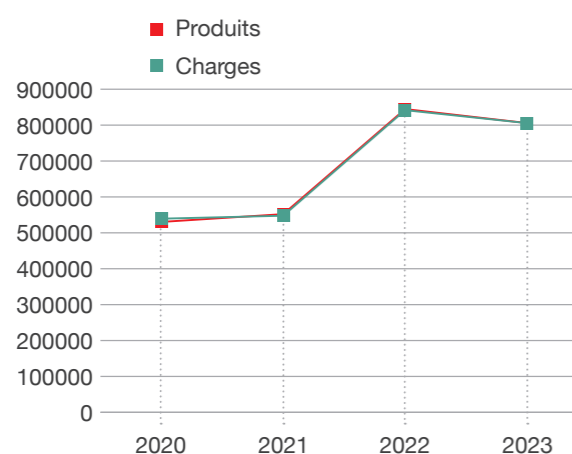
1 - Violences sexuelles et sexistes

2 RÉSULTAT 2023

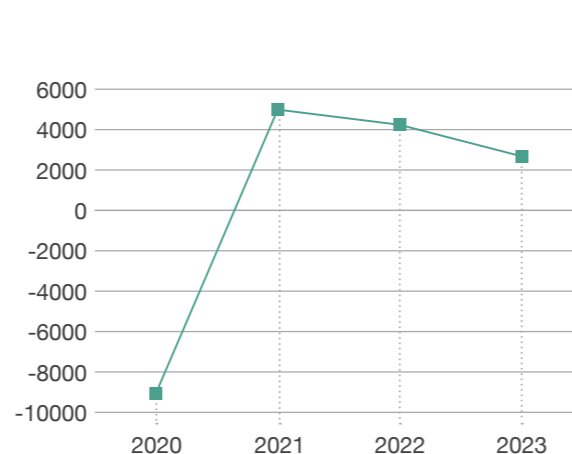
Total Charges d'exploitation	889 157,00
Total Produits d'exploitation	889 369,40
Total Charges Hors report de subventions	805 529,20
Total produits corrigés	805 741,60
Total Charges financières	-
Total Produits financiers	2 758,89
Total Charges exceptionnelles	-
Totales Produits exceptionnels	-
RÉSULTAT D'EXPLOITATION	212,40
RÉSULTAT NET	2 680,40

RÉSULTAT POSITIF
2 680,40 €
SITUATION NETTE DE L'ASSOCIATION
77 479,31 €

Évolution du budget d'E&D



Évolution du résultat Net



La redynamisation du réseau d'E&D s'est accentuée en 2023 après une reprise normale des activités en 2022. Le sentiment d'appartenance à un réseau Les associations du réseau qui portent des projets d'ECSI ont présenté leurs besoins d'être formés à la fois sur leurs pratiques mais aussi sur leurs recherches de financement (parrainage JSI par exemple).

3 CHARGES 2023

RÉALISÉ 2023		2022	Variations	
CHARGES		TOTAL	TOTAL	
1-ACTIVITÉS		691 611,05	709 835,64	-3 %
	Coordination	381 702,19	363 216,46	5 %
Axe 1 Structuration régionale		66 107,29	42 816,77	54 %
	Coordination (VSC)	7 343,21	7 731,81	-5 %
	Renforcement de la connaissance du réseau	-	-	-
	Animation du réseau à l'échelle locale et régionale	10 321,62	11 352,53	-9 %
	Rencontres inter-régionales	202,14	-	-
	Animation du réseau à échelle nationale	35 592,59	9 331,07	281 %
	Animation du réseau à échelle internationale	12 647,73	14 401,36	-12 %
Axe 2 Devenir l'interlocuteur jeune de référence sur les enjeux d'ECSI et de SI		157 455,47	160 628,42	-2 %
	Coordination VSC	688,61	645,48	7 %
	Création d'outils	2 574,20	27 741,81	-91 %
	Valorisation des pratiques - Jeunes	1 955,59	3 633,10	-46 %
	Soutien technique et financier des projets de SI et d'ECSI	136 930,06	96 937,51	41 %
	Campagnes plaidoyer E&D	15 307,01	31 670,52	-52 %
Axe 3 Accompagnement, formation, renforcement		23 780,91	68 114,15	-65 %
	Coordination	-	-	-
	Accompagnement : sensibilisation auprès de non initiés	112,55	672,30	-83 %
	Formation Accompagnement Projets de SI	8 577,24	7 044,88	22 %
	Formation - Objectif Pro	105,00	22 733,31	-100 %
	Formation - Renforcement parcours d'engagement	864,52	286,46	202 %
	Formation - Accompagnement OSC	14 121,60	37 377,20	-62 %
Axe 4 Développer le réseau à l'échelle européenne et internationale		62 565,19	75 059,84	-17 %
	Consolidation et développement nouveaux partenariats	119,55	917,40	-87 %
	Renforcer l'engagement des jeunes via le numérique	44 676,84	56 482,24	-21 %
	Structuration milieu associatif à l'international	-	-	-
	Construction d'un réseau international	17 477,80	16 702,77	5 %
	Participation programmes internationaux	291,00	957,43	-70 %
2-ÉTUDES ÉVALUATION AUDIT		13 500,00	21 955,00	-39 %
	Évaluation	13 500,00	11 500,00	17 %
	Audit	-	10 455,00	-100 %
3-FRAIS GÉNÉRAUX		87 532,28	100 417,06	-13 %
	Fonctions supports hors activités	20 110,21	22 439,69	-10 %
	Formation des permanents	-	300,00	-100 %
	Investissement technique et mobilier	756,30	2 711,94	-72 %
	Fournitures et consommables	12 767,96	4 537,06	181 %
	Locaux	31 540,63	36 704,90	-14 %
	Divers	20 197,18	28 961,47	-30 %
	Pertes sur subvention	2 160,00	4 762,00	-55 %
	Provisions	-	-	-
4-FRAIS DE GOUVERNANCE		12 698,89	9 439,20	35 %
	Assemblée Générale 2023	3 839,79	4 167,26	-8 %
	Conseils d'administration, réunions du bureau et commissions	8 859,10	5 271,94	68 %
5-IMPRÉVUS		-	-	-
5-REPORTS DE SUBVENTIONS - ENGAGEMENTS À RÉALISER		83 627,80	457 903,00	-82 %
6-CHARGES FINANCIÈRES		-	-	-
7-CHARGES EXCEPTIONNELLES		-	-	-
8-IMPÔTS		290,89	31,00	838 %

4 PRODUITS 2023

2023	TOTAL 2023	2022	Variations
RESSOURCES PROPRES	39415,03	19639,45	101 %
Cotisations des associations membres	3 185,00	3 020,00	5 %
Produit des activités (participation aux événements E&D)	3 231,50	1 780,25	82 %
Activités annexes (formations)	1 745,00	8 087,60	-78 %
Participation projet partenaires	14 200,00	5 750,00	147 %
Produits divers de gestion courante	17 053,53	1 001,60	1 603 %
-	-	-	-
FINANCEMENTS PRIVÉS	13 071,00	36 286,19	-64 %
Subventions privées - ONG	12 956,00	24 682,00	-48 %
Subvention PIEED	10 000,00	10 000,00	0 %
France Volontaires	5 000,00	5 000,00	0 %
Solidarité Laïque	5 000,00	5 000,00	0 %
Autres subventions (RITIMO, CSUD)	2 956,00	14 682,00	-80 %
Ritimo	2 956,00	2 182,00	35 %
Fondations privées	-	1 000,00	-100 %
Fondation Nicolas Hulot - Programme Génération Climat (rerise)	-	1 000,00	-100 %
Dons, Mécénats	115,00	10 604,19	-99 %
Dons privés	115,00	10 604,19	-99 %
L2D	-	-	-
FINANCEMENTS PUBLICS (CPO, SUBVENTIONS) OU D'ORIGINE PUBLIQUE	780 895,71	657 419,95	19 %
Ministère ou Agences Nationales	569 351,91	452 872,95	26 %
AFD (reprise)	375 428,55	-	-
AFD	-	277 546,00	-100 %
-	-	-	-
Ministères Éducation nationale	38 500,00	38 500,00	0 %
DJEPVA	25 000,00	25 000,00	0 %
FDVA	13 500,00	13 500,00	0 %
FDVA Innovation	-	-	-
Ministère Enseignement Supérieur et Recherche	20 000,00	50 000,00	-60 %
Fonjep - Dispositif JSI	126 300,00	77 216,97	64 %
Asp - Agence service civique	9 123,36	9 609,98	-5 %
Financements internationaux	193 543,80	185 047,00	5 %
Financements européens (Erasmus +)	193 543,80	185 047,00	5 %
Financements internationaux	-	-	-
Collectivités territoriales	18 000,00	19 500,00	-8 %
Mairie de Paris - Initiatives étudiantes	18 000,00	18 000,00	0 %
Grand Lyon	-	1 500,00	-100 %
AIDES LIÉES À L'EMPLOI	55 987,66	38 820,92	44 %
FONJEP Jeunesse & Sport	21 321,00	21 321,00	0 %
Formation professionnelle	-	1 500,00	-100 %
Aides à l'emploi	34 666,66	15 999,92	117 %
REPRISE PROVISIONS	-	76 051,23	-100 %
RÉCAPITULATIF REPRISE SUR RESSOURCES ANTÉRIEURES	480 344,55	474 428,00	1 %
PRODUITS FINANCIERS	2 758,89	1 175,33	135 %
PRODUITS EXCEPTIONNELS	-	-	-
Variations, contributions volontaires en nature et bénévolat	102 556,92	113 112,46	-9 %
Bénévolat	9 626,92	76 500,00	-87 %
Contributions en nature/Mise à disposition	92 930,00	36 612,46	154 %

3 ÉLÉMENTS ESSENTIELS 2023

ANALYSE DES CHARGES 2023

Des charges d'activités en baisse par rapport à 2022

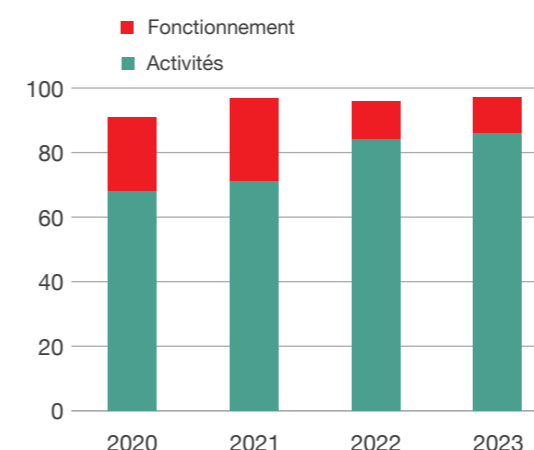
- En 2023, E&D a mené avec des associations partenaires un projet financé par le MESR autour de la thématique des violences sexuelles et sexistes. Ce projet a engendré plusieurs charges pour que les objectifs puissent être atteints. La continuité du projet n'étant pas assurée par E&D, les charges ne sont donc pas supportées sur l'année 2023 et faisant ainsi baisser le budget réalisé. On voit également une évolution des dépenses sur l'axe 1 concernant l'animation du réseau. En plus des différents temps nationaux, E&D a pu réunir une vingtaine de jeunes venus de la France, du Maroc, de la Belgique en Tunisie pour un séminaire d'échanges sur les ODD¹. Comme à chaque année, les membres du consortium du projet « Place aux Jeunes! » et d'autres partenaires se sont retrouvés lors de la rencontre annuelle.
- Sur l'axe n°2 *Devenir l'interlocuteur jeune de référence sur les enjeux d'ECSI et de SI*, nous observons une hausse des charges liées aux projets JSI parrainés par E&D car des reversements de subventions sont effectués aussi en 2023 et ceux-ci évoluent parallèlement avec le nombre de projet financé par le FONJEP par année. Par ailleurs, sur le même axe, des dépenses concernant la création d'outils n'ont pas été au même niveau que l'année précédente compte tenu de la fin du projet EPYP qui avait entraîné des dépenses élevées en 2022. C'est le même cas pour les

- projets de participation portés par E&D.
- Une baisse de 65 % est constatée sur les dépenses concernant les formations proposées par E&D et également dans le cadre de l'accompagnement des prévu dans le projet PAJ (baisse fonds d'appui).
- En ce qui concerne les charges sur l'axe 4 « développement du réseau à l'international », la faible diminution des charges s'explique par l'accueil d'une seule volontaire service civique de réciprocité sur les 4 derniers mois au lieu de deux comme prévu initialement ainsi que le faible nombre de séminaire d'échanges et de formation de jeunes organisé dans le cadre du projet « Connexion.s ».

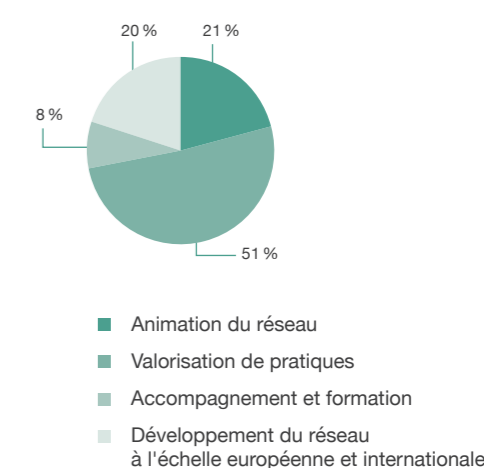
Comme pour les années précédentes, les frais de gouvernance restent stables en 2023. Des frais d'audit n'ont pas été supportés au cours de cette année justifiant ainsi la baisse de charge à ce niveau. Les charges de fonctionnement (11 % du budget 2023 contre 12 % en 2022) restent plus ou moins stables par rapport aux années précédentes malgré un déménagement qui s'est fait en 2023 dans un nouveau tiers lieu avec d'autres associations partenaires.

1 - ODD : Objectifs de développement durable

Évolution des charges d'activités et de fonctionnement



Répartition des charges par activités



> ÉLÉMENTS ESSENTIELS 2023

ANALYSE DES PRODUITS 2023

Les charges d'activités représentent 86 % du budget en 2023 contre 85 % en 2022

Sans compter les subventions reversées aux associations parrainées pour le financement JSI, les charges liées à l'animation du réseau sont plus élevées par rapport aux autres activités d'E&D. Les frais supportés pour maintenir les activités à l'international occupent une grande partie du budget également. Les actions de formation ont au cours de l'année 2023 mobilisées moins de financement.

De même que les charges, les ressources d'E&D au cours de l'année 2023 ont aussi baissé.

L'avantage des CPO

Des conventions de financement signées précédemment ont permis à E&D de pouvoir maintenir plusieurs activités et de garantir une certaine sécurité financière pour la structure. La DJEPVA (Direction de la Jeunesse, de l'Education Populaire et de la Vie Associative) à travers la CPO signée en 2022 continue de soutenir à hauteur de 25K€ les actions d'E&D de même que la mairie de Paris pour 18K€, le FDVA (Fonds de Développement de la vie Associative) permettant de poursuivre la formation des bénévoles.

L'aide à l'emploi obtenu du FONJEP reconduit jusqu'en 2024 reste une bonne source de financement pour E&D.

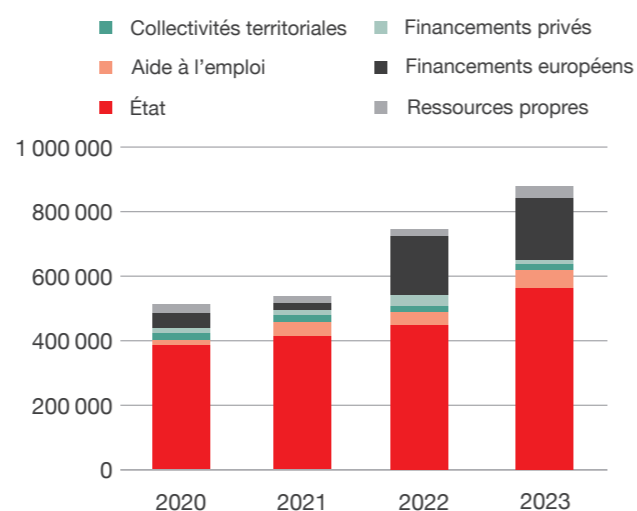
L'octroi de nouvelles subventions

- 2 projets ont été attribués dans le cadre d'Erasmus + en 2023 :
 - un projet d'Échanges de Jeunes dans le cadre de l'accréditation jeunesse (RECIT'SPORT : échange interculturel reporté qui se tiendra en 2024 à Paris autour des enjeux du Sport)
 - un projet de Participation des jeunes : VoixSI qui fait suite à ECSI Demain

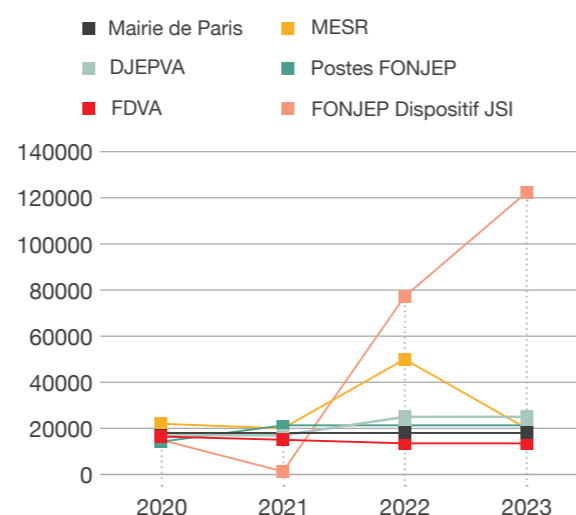
E&D clôture son année 2023 avec un résultat positif bien qu'inférieur aux deux années précédentes. Néanmoins, on reste sur une situation rassurante mais nécessitant d'être vigilant sur les baisses de subventions et la rareté des fonds privés. La majorité des produits sont d'origines publiques mais heureusement ils restent stables et la confiance des bailleurs se renouvelle grâce aux réalisations et actions concrètes prévues par le réseau.

Les aides liées à l'embauche d'apprentis ont été reconduites par l'Etat, participant ainsi au maintien des postes d'alternant au sein d'E&D qui viennent renforcer l'équipe et répondre aux besoins du réseau. Nous ignorons toutefois le nombre d'année que vont se poursuivre ces aides apporter.

Évolution des financements d'E&D par origine (hors report de subventions)



Évolution des subventions annuelles



6 BILAN ACTIF 2023

			31/12/2023	31/12/2022
	Brut	Amort. dépréciat.	Net	Net
ACTIF IMMOBILISÉ				
Immobilisations incorporelles				
Frais d'établissement	-	-	-	-
Frais de recherche et développement	-	-	-	-
Concessions, brevets, licences, logiciels, droits & val. similaires	633,61	0,00	633,61	-
Autres immobilisations incorporelles	-	-	-	-
Immobilisations incorporelles en cours	-	-	-	-
Avances et acomptes	-	-	-	-
Immobilisations corporelles				
Terrains	-	-	-	-
Constructions	-	-	-	-
Installations techniques, matériel et outillage industriels	-711,13	0,00	-711,13	5 825,47
Autres immobilisations corporelles	-	-	-	-
Immobilisations corporelles en cours	-	-	-	-
Avances et acomptes	-	-	-	-
Immobilisations financières				
Participations	-	-	-	-
Créances rattachées à des participations	-	-	-	-
Autres titres immobilisés	-	-	-	-
Prêts	-	-	-	-
Autres immobilisations financières	-28 508,65	-	-28 508,65	45,17
TOTAL (I)	-28 586,17	0,00	-28 586,17	5 870,64
ACTIF CIRCULANT				
Stocks et en-cours				
Matières premières et approvisionnements	-	-	-	-
En-cours de production de biens	-	-	-	-
En-cours de production de services	-	-	-	-
Produits intermédiaires et finis	-	-	-	-
Marchandises	-	-	-	-
Créances				
Créances clients, usagers et comptes rattachés	-200,56	-	-200,56	0,00
Avances et acomptes versés sur commandes	-	-	0,00	0,00
Autres créances	-9 375,60	6 059,50	-15 435,10	1 167 266,03
Valeurs mobilières de placement	1 479,25	-	1 479,25	1 479,25
Instruments de trésorerie	-	-	-	-
Disponibilités	76 408,63	-	76 408,63	144 629,04
Charges constatées d'avance	344,54	-	344,54	1 939,86
TOTAL (II)	68 656,26	6 059,50	62 596,76	1 315 314,18
Frais d'émission des emprunts (III)	-	-	-	-
Primes de remboursement des emprunts (IV)	-	-	-	-
Écarts de conversion actif (V)	-	-	-	-
TOTAL GÉNÉRAL (I à V)	40 070,09	6 059,50	34 010,59	1 321 184,82

7

BILAN PASSIF 2023

	31/12/2023	31/12/2022
FONDS ASSOCIATIFS		
Fonds propres	52 811,00	52 811,00
Fonds propres sans droit de reprise	-	-
Fonds propres statutaires	-	-
Fonds propres complémentaires	52 811,00	52 811,00
Fonds propres avec droit de reprise	-	-
Fonds propres statutaires	-	-
Fonds propres complémentaires	-	-
Écarts de réévaluation	-	-
Réserves	-	-
Réserves statutaires ou contractuelles	-	-
Réserves pour projet de l'entité	-	-
Réserves de trésorerie	-	-
Autres réserves	80 000,00	80 000,00
Report à nouveau	-58 011,69	-62 251,86
RÉSULTAT DE L'EXERCICE (excédent ou déficit)	2 680,40	4 240,17
Situation nette (sous total)	77 479,71	74 799,31
Fonds propres consommables	-	-
Subventions d'investissement	-	-
Provisions réglementées	-	-
TOTAL (I)	77 479,71	74 799,31
FONDS REPORTÉS ET DÉDIÉS		
Fonds reportés liés aux legs ou donations	-	-
Fonds dédiés	664 515,25	1 061 232,00
TOTAL (II)	664 515,25	1 061 232,00
PROVISIONS		
Provisions pour risques	-	-
Provisions pour charges	-	-
TOTAL (III)	0,00	0,00
DETTES		
Emprunts obligataires et assimilés (titres associatifs)	-	-
Emprunts et dettes auprès des établissements de crédit	-	-
Emprunts et dettes financières diverses	-	-
Dettes fournisseurs et comptes rattachés	32 603,30	66 741,05
Dettes des legs ou donations	-	-
Dettes fiscales et sociales	32 733,05	40 546,00
Dettes sur immobilisations et comptes rattachés	-	-
Avances et acomptes reçus sur commandes	-	927,38
Autres dettes	81 206,01	3 539,08
Instruments de trésorerie	-	-
Produits constatés d'avance	34 900,00	73 400,00
TOTAL (IV)	181 442,36	185 153,51
Écarts de conversion passif (V)	-	-
TOTAL GÉNÉRAL	923 437,32	1 321 184,82

8

COMPTE DE RÉSULTAT 2023

	31/12/2023	31/12/2022
PRODUITS D'EXPLOITATION		
Cotisations	3 185,00	3 020,00
Ventes de biens et services	-	-
Ventes de biens	-	-
Ventes de prestations de service	-	-
Produits de tiers financeurs	-	-
Concours publics et subventions d'exploitation	325 704,80	693 812,97
Versements des fondateurs ou consommations de la dotation consommable	-	-
Ressources liées à la générosité du public	-	-
Dons manuels	1 867,18	-
Mécénats	-	-
Legs, donations et assurances-vie	-	-
Contributions financières	-	-
Reprises sur amortissements, dépréciations, provisions et transferts de charges	0,00	77 551,23
Utilisations des fonds dédiés	480 344,55	475 428,00
Autres produits	78 267,87	52 833,54
TOTAL DES PRODUITS D'EXPLOITATION (1) (I)	889 369,40	1 302 645,74
CHARGES D'EXPLOITATION		
Achats de marchandises	-	-
Variation de stocks (marchandises)	-	-
Autres achats et charges externes	202 782,54	256 125,71
Aides financières	-	-
Impôts, taxes et versements assimilés	5 958,57	5 620,66
Salaires et traitements	276 763,59	252 874,42
Charges sociales	79 135,56	90 209,73
Dotations aux amortissements sur immobilisations	3 718,02	2 711,94
Dotations aux dépréciations sur immobilisations	-	-
Dotations aux dépréciations sur actif circulant	2 160,00	2 588,00
Dotations aux provisions pour risques et charges	-	-
Reports en fonds dédiés	83 627,80	457 903,00
Autres charges	235 010,92	231 176,63
TOTAL DES CHARGES D'EXPLOITATION (3) (II)	889 157,00	1 299 210,09
1 - RÉSULTAT D'EXPLOITATION (I-II)	212,40	3 435,65
PRODUITS FINANCIERS		
De participations	-	-
Autres valeurs mobilières et créances de l'actif immobilisé	2 758,89	1 175,33
Autres intérêts et produits assimilés	-	-
Reprises sur dépréciations, provisions et transferts de charges	-	-
Différences positives de change	-	-
Produits nets sur cessions de valeurs mobilières de placement	-	-
TOTAL DES PRODUITS FINANCIERS (III)	2 758,89	1 175,33
CHARGES FINANCIÈRES		
Dotations aux amortissements, dépréciations et provisions	-	-
Intérêts et charges assimilés	-	-
Différences négatives de change	-	-
Charges nettes sur cessions de valeurs mobilières de placement	-	-
TOTAL DES CHARGES FINANCIÈRES (IV)	0,00	0,00
2 - RÉSULTAT FINANCIER (III-IV)	2 758,89	1 175,33
3 - RÉSULTAT COURANT AVANT IMPÔT (I-II-III-IV)	2 971,29	4 610,98

> COMPTE DE RÉSULTAT 2023

		31/12/2023	31/12/2022
PRODUITS EXCEPTIONNELS			
Sur opération de gestion		-	-
Sur opération en capital		-	-
Reprises sur dépréciations, provisions et transferts de charges		-	-
TOTAL DES PRODUITS EXCEPTIONNELS (V)		0,00	0,00
CHARGES EXCEPTIONNELLES			
Sur opérations de gestion		-	-
Sur opérations en capital			339,81
Dotations aux amortissements, aux dépréciations et provisions		-	-
TOTAL DES CHARGES EXCEPTIONNELLES (VI)		0,00	339,81
4 - RÉSULTAT EXCEPTIONNEL (V-VI)		0,00	-339,81
Participation des salariés aux résultats (VII)		-	-
Impôts sur les revenus de capitaux mobiliers (VIII)		290,89	31,00
TOTAL DES PRODUITS (I+III+V)		892 128,29	1 303 821,07
TOTAL DES CHARGES (II+IV+VI+VII)		889 447,89	1 299 580,90

6 - EXCÉDENT OU DÉFICIT		2 680,40	4 240,17
--------------------------------	--	-----------------	-----------------

(1) dont produits afférents à des exercices antérieurs		-	-
(2) dont redevances sur crédit-bail mobilier		-	-
dont redevances sur crédit-bail immobilier		-	-
(3) dont charges afférentes à des exercices antérieurs		-	-
(4) dont produits concernant des entreprises liées		-	-
(5) dont intérêts concernant des entreprises liées		-	-

CONTRIBUTIONS VOLONTAIRES EN NATURE			
Produits			
Dons en nature		-	-
Prestations en nature	9 626,92	5 081,70	
Bénévolat	92 930,00	75 380,00	
TOTAL	102 556,92	80 461,70	
Charges			
Secours en nature		-	-
Mise à disposition gratuite de biens		-	-
Prestations en nature	9 626,92	5 081,70	
Personnel bénévole	92 930,00	75 380,00	
TOTAL	102 556,92	80 461,70	

9

BUDGET PRÉVISIONNEL 2024

E&D se lance sur une nouvelle année avec une large offre de formations, des temps de rencontres et d'accompagnement pour le réseau mais garde aussi son positionnement sur les questions de jeunesse matérialisés par les différents projets de plaidoyer portés par et pour les jeunes. La mise en œuvre de ces projets dépendra surtout de subventions reçues de la part des bailleurs. La majorité des activités restent maintenues.

L'année 2024 coïncide avec la fin de plusieurs CPO signées durant les années précédentes et leur renouvellement garantirait la pérennité des actions menées jusqu'ici par le réseau et le développement de nouveaux projets en lien avec la SI et l'ECSI visant à toucher un public large et varié et pas que les jeunes et associations étudiantes.

Le soutien des collectivités territoriales se fait de plus en plus rare mais l'appui de la ville de Paris est pour le moment sécurisé. La continuité dans la réalisation de projets de participation des jeunes reste un objectif pour E&D et grâce aux appels à projets de l'agence Erasmus+, le financement de ces actions de plaidoyer pour le réseau est envisageable au cours de l'année 2024. À la suite de EPYP, projet au sein de Place aux Jeunes, E&D souhaite également avec des partenaires européens, poursuivre cette réflexion. Les points de vigilance restent sur les cofinancements à mobiliser, la diversification de nos ressources et le maintien des CPO avec les bailleurs actuels et une bonne stratégie de la gestion de la trésorerie.

Total Charges d'exploitation	916 109,99
Total Produits d'exploitation	916 885,00
Total Charges Hors report de subventions et provisions	836 109,99
Total produits corrigés	836 885,00
Total Charges financières	350,00
Total Produits financiers	900,00
Total Charges exceptionnelles	1 250,00
Totales Produits exceptionnels	-
RÉSULTAT D'EXPLOITATION	775,00
RÉSULTAT NET	0,00

10 CHARGES 2024

	TOTAL 2024
1-ACTIVITÉS	739 360,41
Coordination	368 519,29
Axe 1 Structuration régionale	109 738,40
Coordination (VSC)	12 411,80
Renforcement de la connaissance du réseau	-
Animation du réseau à l'échelle locale et régionale	23 148,40
Rencontres inter-régionales	6 355,00
Animation du réseau à échelle nationale	46 500,00
Animation du réseau à échelle internationale	21 323,20
Axe 2 Devenir l'interlocuteur jeune de référence sur les enjeux d'ECSI et de SI	164 794,92
Coordination VSC	1 458,92
Création d'outils	21 800,00
Valorisation des pratiques - Jeunesses	-
Soutien technique et financier des projets de SI et d'ECSI	110 636,00
Campagnes plaidoyer E&D	30 900,00
Axe 3 Accompagnement, formation, renforcement	40 263,00
Coordination	-
Accompagnement : sensibilisation auprès de non initiés	2 960,00
Formation Accompagnement Projets de SI	13 060,00
Formation - Objectif Pro	1 335,00
Formation - Renforcement parcours d'engagement	5 408,00
Formation - Accompagnement OSC	17 500,00
Axe 4 Développer le réseau à l'échelle européenne et internationale	56 044,80
Coordination	-
Consolidation et développement nouveaux partenariats	1 000,00
Renforcer l'engagement des jeunes via le numérique	31 874,00
Structuration milieu associatif à l'international	-
Construction d'un réseau international	22 170,80
Participation programmes internationaux	1 000,00
2 - ÉTUDES ÉVALUATION AUDIT	8 100,00
Évaluation	-
Audit	8 100,00
3-FRAIS GÉNÉRAUX	67 901,20
Fonctions supports hors activités	21 112,00
Formation des permanents	3 000,00
Investissement technique et mobilier	2 170,00
Fournitures et consommables	6 579,20
Locaux	29 240,00
Divers	5 800,00
Pertes sur subvention	-
Provisions	-
4-FRAIS DE GOUVERNANCE	6 500,00
Assemblée Générale	3 500,00
Conseils d'administration, réunions du bureau et commissions	3 000,00
5-IMPRÉVUS	14 248,38
REPORTS DE SUBVENTIONS - ENGAGEMENTS À RÉALISER	80 000,00
6-CHARGES FINANCIÈRES	350,00
7-CHARGES EXCEPTIONNELLES	1 250,00
8-IMPÔTS	75,00

11 PRODUITS 2024

	TOTAL 2024
RESSOURCES PROPRES	28 830,00
Cotisations des associations membres	3 130,00
Produit des activités (participation aux événements E&D)	2 500,00
Activités annexes (formations)	6 500,00
Participation projet partenaires	15 200,00
Produits divers de gestion courantes	1 500,00
FINANCEMENTS PRIVÉS	12 500,00
Subventions privées - ONG	12 500,00
Subvention PIEED	10 000,00
France Volontaires	5 000,00
Solidarité Laïque	5 000,00
Recherche Parenaire 3	-
Autres subventions	2 500,00
Ritimo	2 500,00
Fondations privées	-
Dons, Mécénats	-
Dons privés	-
FINANCEMENTS PUBLICS (CPO, SUBVENTIONS) OU D'ORIGINE PUBLIQUE	840 567,38
Ministère ou Agences Nationales	612 874,05
AFD (reprise)	379 454,05
Ministères Éducation nationale	-
DJEPVA	34 500,00
FDVA	25 000,00
Ministère Enseignement Supérieur et Recherche	9 500,00
Fonjep - Dispositif JSI	25 000,00
Asp - Agence service civique	160 000,00
ISI	13 920,00
Financements internationaux	4 000,00
Financements européens	209 693,33
Financements internationaux	209 693,33
Collectivités territoriales	18 000,00
Mairie de Paris - Initiatives étudiantes	18 000,00
AIDES LIÉES À L'EMPLOI	34 987,61
FONJEP Jeunesse & Sport	21 321,00
Formation professionnelle	3 000,00
Aides à l'emploi	10 666,61
REPRISE PROVISIONS	-
RÉCAP REPRISE SUR RESSOURCES ANTÉRIEURES	504 403,38
PRODUITS FINANCIERS	900,00
PRODUITS EXCEPTIONNELS	-
Variations, contributions volontaires en nature et bénévolat	-
Bénévolat	63 100,00
Contributions en nature/ Mise à disposition	61 823,00

12

ÉLÉMENTS CLÉS 2024

L'organisation de la rencontre nationale des associations de la diaspora reste un objectif en 2024 pour E&D.

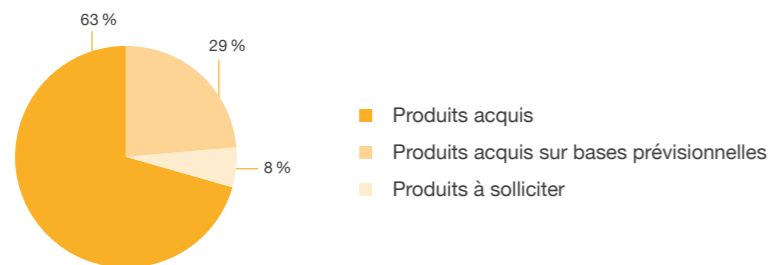
Toujours dans l'optique d'animer ce réseau de jeunes engagé-e-s, E&D souhaite réaliser la cartographie de ses membres, proposer un espace interactif en ligne et une boîte à outils/ressources accessible en ligne.

Le projet commun avec les associations du SONAR facilitera la mise en réseau mais participera aussi à une légère augmentation des frais de fonctionnement.

En dehors du soutien de la ville de Paris, nous avons peu d'espoir d'être appuyé par une collectivité territoriale.

Les points de vigilance restent encore une fois sur les cofinancements à mobiliser, la diversification de nos ressources et le maintien des CPO avec les bailleurs actuels et une bonne stratégie de la gestion de la trésorerie.

La baisse des frais généraux par rapport à 2023 s'explique par la migration vers Outlook, les provisions pour perte sur certaines subventions (E+ par exemple), des diverses fournitures lors du déménagement qui ne sont supportées qu'une fois et la baisse des frais de communication.



LEXIQUE

COMPTE DE RÉSULTAT

Il décrit l'activité réalisée au cours d'une période définie (pour E&D, les exercices comptables courent du 1^{er} janvier au 31 décembre). C'est le film de l'activité de l'exercice.

BILAN

Il est l'inventaire du patrimoine de l'association en fin de cette même période, à un instant donné (au moment de la clôture des comptes annuels). C'est la photo du patrimoine à la clôture.

RÉSULTAT D'EXPLOITATION

C'est le résultat lié à l'exploitation normale et courante de l'activité de l'association.

RÉSULTAT NET

C'est l'excédent ou le bénéfice dégagé sur un exercice comptable. Le résultat net vient faire varier le patrimoine de l'association.

CHARGES HORS REPORT DE SUBVENTIONS

Total des charges – charges liées aux engagements à réaliser sur ressources affectées. Ceci permet d'avoir une vision plus réaliste du montant du budget annuel de l'association.

PRODUITS CORRIGÉS

Total des produits – charges liées aux engagements à réaliser sur ressources affectées. Ceci permet d'avoir une vision plus réaliste du montant du budget annuel de l'association.

ENGAGEMENTS À RÉALISER SUR RESSOURCES AFFECTÉES

Lorsque l'association perçoit une subvention pour un projet se déroulant sur plusieurs exercices, seulement une partie de la subvention est affectée à l'exercice. Le montant restant devient un « engagement à réaliser sur ressources affectées », et ce montant est une charge.

REPORT À NOUVEAU

C'est l'affectation du résultat net à l'exercice suivant. S'ils sont affectés au report à nouveau, celui-ci est l'accumulation des différents résultats des exercices comptables. Le montant du report à nouveau n'a pas d'impact sur la trésorerie, mais vient faire varier le bilan de l'association. Son montant est inscrit aux capitaux propres de l'association. Il vient ainsi faire varier la situation nette de l'association.

L'ACTIF

Représente le patrimoine de l'association, il est soit immobilisé (sous forme de locaux ou de matériel par exemple) ou circulant (sous forme d'argent sur nos différents comptes en banque ou de créances).

LE PASSIF DE L'ASSOCIATION

Permet de savoir d'où vient l'argent qui nous a permis d'acquiescer tout cela (résultats des années précédentes, trésorerie, dette à court terme vis-à-vis de fournisseurs).



Engagé-e-s & Déterminé-e-s
pour la Solidarité Internationale

50 rue des Tournelles
75003 Paris

engagees-determinees.org



Création : Apolline Planque www.agence-apg.com