

2021



RAPPORT FINANCIER



E&D

ENGAGÉ·E·S ET DÉTERMINÉ·E·S
POUR LA SOLIDARITÉ



RAPPORT MORAL



Carol Solórzano,

*Trésorière
d'Engagé-e-s et Déterminé-e-s*



Après une période très particulière où notre réseau a été très touché par les conséquences du COVID, la fin de l'année 2021 nous invite à **respirer**. Après une année 2020 clôturée en négatif, nous clôturons cette année avec un **résultat à l'équilibre**, alors que la période pandémique et volatile n'est pas forcément terminée.

L'année 2021 a encore eu des caractéristiques « pandémiques » qui ont fait baisser notre budget, mais cela ne doit pas empêcher de reconnaître que nous avons quand même eu une bonne année. Félicitons l'équipe salariée et volontaires pour ça !

Respirer veut dire reconnaître ce qui a été bien fait, mais ça ne veut pas dire que nous devons diminuer notre vigilance. Pour cette année 2022, le présentiel fait son retour (on espère !) et avec ça, les charges liées à nos activités, ainsi que les ressources dont nous avons besoin pour mener notre mission, augmenteront.

Même si les prévisions 2022 sont plus optimistes, grâce aux nouveaux projets retenus par nos bailleurs, elles sont également prudentes. Nous devons garder en tête l'histoire de nos résultats précédents, qui n'ont pas été si simples, et le défi déjà connu de diversifier nos sources de financements.

J'invite donc aux associations adhérentes d'E&D à rester attentives au développement du modèle économique, ainsi qu'à participer activement à la réflexion sur des nouvelles actions pour surmonter nos défis. Restons optimistes et profitons de ce rapport pour suivre les évolutions de notre cher réseau mais aussi pour nous inspirer et apprendre plus de ce monde financier associatif.



SOMMAIRE

2021

1	COMPTES ANNUELS	5
2	RÉSULTAT	6
3	CHARGES	7
4	PRODUITS	8
5	ÉLÉMENTS ESSENTIELS	9
6	BILAN ACTIF	11
7	BILAN PASSIF	12
8	COMPTE DE RÉSULTAT	13

2022

9	BUDGET PRÉVISIONNEL	15
10	CHARGES	16
11	PRODUITS	17
12	ÉLÉMENTS CLÉS	18

	LEXIQUE	19
--	---------	----



COMPTES ANNUELS 2021

ENGAGÉ·E·S & DÉTERMINÉ·E·S CLÔTURE L'ANNÉE 2021
AVEC UN RÉSULTAT POSITIF DE

4 989,31 €

CE RÉSULTAT AMÈNE À UNE SITUATION NETTE
DE L'ASSOCIATION DE

70 559,14 €

EN 2021



L'année 2021 est de nouveau marquée par la crise sanitaire de COVID-19, qui a fortement impacté les membres du réseau et les modalités de mise en œuvre des activités durant tout le 1^{er} semestre.


Cet impact se traduit sur le plan financier par un budget 2021 qui reste bas : 550 000 euros, dont un peu plus de 73 000 euros provisionnés pour la diminution du montant final de la subvention AFD SMA 2018-2021.

Cette baisse du budget passe notamment par la baisse de certaines charges d'activités depuis 2020, et poursuivie en 2021 (activités tenues en numérique, très peu d'activités à l'international). Cette baisse des charges a eu pour conséquence la baisse de certaines subventions (révisions des montants de subventions européennes et de l'AFD), n'impactant pour autant pas le résultat 2021.

La forte baisse des charges due à la crise sanitaire a permis à l'association de parvenir à cofinancer plus facilement ses activités, après plusieurs années durant lesquelles les cofinancements nécessaires à la mise en œuvre des activités n'étaient pas toujours intégralement acquis.

Si ce contexte entraîne une certaine vigilance quant à la reprise des activités en présentiel et un montant de cofinancements plus élevés à obtenir, il est à noter que l'obtention de trois projets européens en et l'octroi d'un poste FONJEP supplémentaire en 2021 permettent d'assurer la plupart des cofinancements nécessaires à la mise en œuvre des activités en 2022.

Si le modèle économique de l'association reste toujours à consolider, le contexte financier est en clôture d'exercice 2021 plus favorable.



RÉSULTAT 2021

Total Charges d'exploitation	1 474 899,88
Total Produits d'exploitation	1 479 396,59
Total Charges Hors report de subventions	547 642,88
Total produits corrigés	552 139,59
Total Charges financières	2,57
Total Produits financiers	529,17
Total Charges exceptionnelles	-
Totales Produits exceptionnels	-
RÉSULTAT D'EXPLOITATION	4 496,71
RÉSULTAT NET	4 989,31

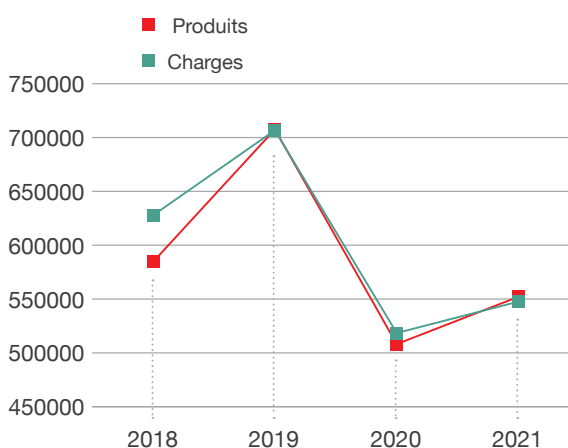
RÉSULTAT POSITIF

4 989,31 €

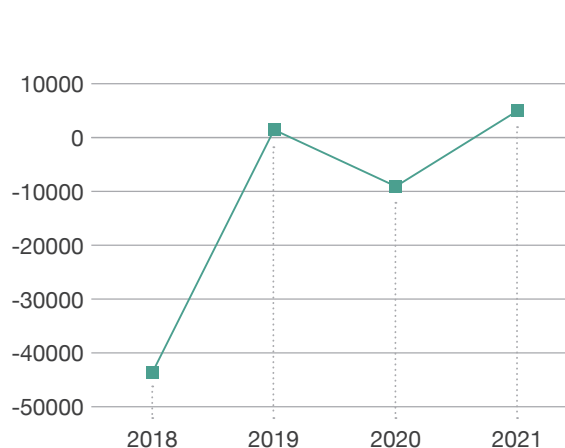
SITUATION NETTE DE L'ASSOCIATION

70 559,14 €

Évolution du budget d'E&D



Évolution du résultat Net



Le budget de l'association Engagé-e-s & Déterminé-e-s a connu une nette baisse depuis le début de la crise sanitaire, concomitante à la clôture du projet AFD Maroc, qui explique également partiellement cette baisse budgétaire (3 projets AFD entre juillet 2019 et février 2020).

Malgré la révision du montant de certaines subventions due à l'impact de la crise sanitaire sur certaines activités (mobilités internationales annulées ; baisse du budget de certains projets en raison de la tenue des activités en numérique), la baisse de certaines charges, l'augmentation du montant des subventions de certains de nos bailleurs, et les nouvelles aides à l'emploi créées dans le cadre du plan France Relance ont permis de stabiliser les résultats de l'association sur les trois derniers exercices après une situation plus difficile en 2017 et 2018.

RÉALISÉ 2021		Variations 20/21	Réalisé 2020
CHARGES	TOTAL		
1-ACTIVITÉS	388 233,80	0%	388 168,89
	Coordination	-1%	289 111,16
Axe 1 Structuration régionale	23 177,13	-28%	31 973,84
	Coordination (VSC)	52%	6 561,04
	Renforcement de la connaissance du réseau	-	13 126,95
	Animation du réseau à l'échelle locale et régionale	67%	5 817,57
	Rencontres inter-régionales	-79%	3 394,45
	Animation outils numériques	-11%	3 073,83
Axe 2 Devenir l'interlocuteur jeune de référence sur les enjeux d'ECSI et de SI	30 651,58	208%	9 948,49
	Volontaires + frais divers axe 2	-	732,96
	Production collective de messages et outils	231%	4 529,13
	Valorisation des bonnes pratiques	-	14,40
	Campagnes plaidoyer E&D	107%	4 672,00
Axe 3 Accélérer les parcours d'engagement dans la SI et l'ECSI	44 960,63	-4%	46 983,99
	Volontaires + frais divers axe 3	-	-
	Création d'outils pédagogiques, fiches pratiques	-	-
	Formation et accompagnement porteurs de projets de SI et d'ECSI	-33%	37 059,99
	Parcours de formation et d'accompagnement à objectif d'intégration pro	-	-
	Développement formation à destination structures relais jeunesse	439%	19,00
	Formation - Accompagnement OSC	104%	9 905,00
Axe 4 Développer le réseau à l'échelle européenne et internationale	3 071,85	-70%	10 151,41
	Coordination	-	4 461,23
	Construction d'un réseau international	-51%	5 350,18
	Participation programmes internationaux	33%	340,00
2 - ÉTUDES ÉVALUATION AUDIT	8 940,00	-66%	26 016,40
	Évaluation	-	25 041,40
	Audit	817%	975,00
3-FRAIS GÉNÉRAUX	140 856,55	37%	103 190,54
	Fonctions supports hors activités	-3%	20 154,00
	Formation des permanents	-34%	2 959,80
	Investissement technique et mobilier	79%	868,21
	Fournitures et consommables	25%	1 541,61
	Locaux	5%	31 800,87
	Divers	44%	4 490,00
	Pertes sur subvention	-	31 269,10
	Provisions	652%	10 106,95
4-FRAIS DE GOUVERNANCE	9 612,53	833%	1 030,60
	Assemblée Générale 2021	368%	627,20
	Conseils d'administration, réunions du bureau et commissions	-	403,40
5-REPORTS DU SUBVENTIONS	927 257,00	4316%	21 000,00
6-CHARGES FINANCIÈRES	2,57	-	2,57
7-CHARGES EXCEPTIONNELLES	-	-	-
8-IMPÔTS	34,00	-19%	42,00

PRODUITS 2021

PRODUITS	TOTAL	Variations 20/21	Réalisé 2020
RESSOURCES PROPRES	22 958,56	-17%	27 690,29
Cotisations des associations membres	3 093,35	52%	2 030,00
Produit des activités (participation aux évènements E&D)	811,25	-62%	2 146,00
Activités annexes (formations)	4 256,20	-	-
Participation projet partenaires	8 850,96	-39%	14 458,84
Produits divers de gestion courantes	5 946,80	-34%	9 055,45
-	-	-	-
FINANCEMENTS PRIVÉS	16 586,00	7%	15 467,00
Subventions privées - ONG	14 576,00	-6%	15 467,00
Subvention PIEED (France Volontaires ; Solidarité Laïque)	10 000,00	0%	10 000,00
Autres subventions	4 576,00	-16%	5 467,00
Fondations privées	-	-	-
Dons, Mécénats	2 010,00	-	-
Dons privés	2 010,00	-	-
FINANCEMENTS PUBLICS (CPO, SUBVENTIONS) OU D'ORIGINE PUBLIQUE	457 605,18	0%	456 980,66
Ministère ou Agences Nationales	416 923,33	7%	388 346,66
AFD	344 500,00	11%	310 000,00
-	-	-	-
Ministères Éducation nationale	32 050,00	89%	17 000,00
DJEPVA	17 000,00	0%	17 000,00
FDVA	15 050,00	-9%	16 450,00
FDVA Innovation	10 000,00	-	-
Ministère Enseignement Supérieur ⁴ et Recherche	20 000,00	-9%	22 000,00
Fonjep - Dispositif JSI	1 300,00	-91%	15 000,00
Asp - Agence service civique	9 073,33	15%	7 896,66
International	20 181,85	-59%	49 134,00
Financements européens (Erasmus +)	20 181,85	-59%	49 134,00
Financements internationaux	-	-	-
Collectivités territoriales	20 500,00	5%	19 500,00
Mairie de Paris - Initiatives étudiantes	18 000,00	0%	18 000,00
Grand Lyon	2 500,00	67%	1 500,00
AIDES LIÉES À L'EMPLOI	46 194,40	146%	18 798,22
FONJEP Jeunesse & Sport	21 321,00	50%	14 214,00
Formation professionnelle	3 189,00	12%	2 842,00
Aides à l'emploi	21 684,40	-	-
RÉCAP REPRISE PROVISIONS POUR PERTES	8 795,45	-14%	10 233,43
Reprise provisions sub Erasmus +	8 795,45	-	10 233,43
REPORT 2022	927 257,00	-	-
PRODUITS FINANCIERS	529,17	-11%	592,68
Rémunération Compte sur livret et Livret A rémunéré	529,17	-	592,68
PRODUITS EXCEPTIONNELLES	-	-	574,55
Sur opération de gestion	-	-	574,55
Variations, contributions volontaires en nature et bénévolat	38 856,70	-	70 199,95
Bénévolat	75 380,00	-	66 108,55
Contributions en nature/Mise à disposition	5 081,70	-	4 091,40

Des charges d'activités stables par rapport à 2020

- Le budget des activités d'animation de réseau, d'accompagnement et de formation, ainsi que des activités à l'international sont en nette baisse par rapport à 2020. L'impact de la crise sanitaire sur certains temps forts du réseau (passage du WEEeD aux E&Days ; report de l'échange interculturel ; nombreuses formations en numérique) a fortement impacté leur budget.
- Le budget des activités de valorisation de la place et des pratiques des jeunes est en hausse par rapport à 2020, en raison du développement des activités du programme Places aux Jeunes.

De façon générale, la crise sanitaire a beaucoup impacté les activités du programme de Structuration du Milieu Associatif, mais moins les activités de Places aux Jeunes (activité importante en fin d'année, une fois les mesures sanitaires levées) ce qui a permis de maintenir le budget d'activités d'E&D au niveau de celui de 2020, déjà en forte baisse par rapport à 2019.

Des charges de fonctionnement qui apparaissent en hausse

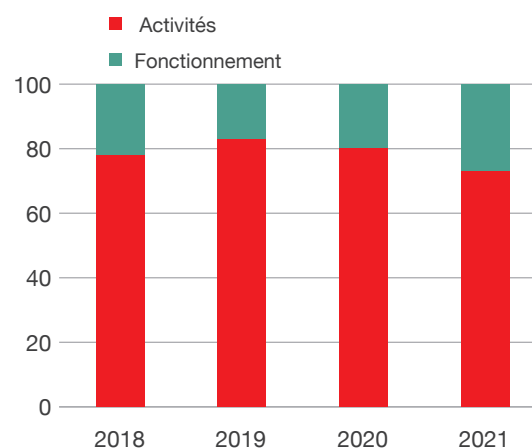
Cette hausse est néanmoins due à une provision suite à la révision du montant de la subvention AFD SMA 18-21. Les charges de fonctionnement – hors provisions – restent, en dehors de cela, stables par rapport à 2020.

Le budget d'activité continue de façon pérenne à représenter 80% du budget d'E&D.

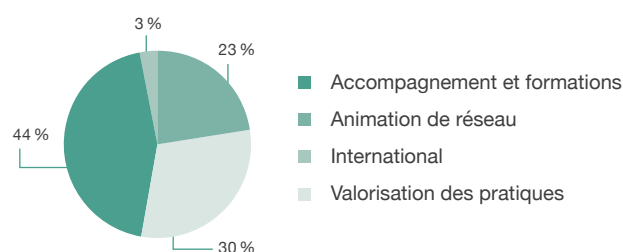
Les activités d'accompagnement et de formation continuent de représenter le principal poste de dépenses du budget d'activités.

Les activités à l'international ne représentent plus qu'une très faible part du budget d'activités, depuis la fin du programme AFD Maroc et en raison des mesures de restriction sanitaire.

Évolution de la part des charges d'activités et de fonctionnement



Répartition des charges par axe d'activités en 2021



> ÉLÉMENTS ESSENTIELS 2021

Le maintien de la hausse de certaines subventions publiques

Après une légère baisse en 2019, la Ville de Paris continue de financer E&D à hauteur de 18 000 euros par an dans le cadre du soutien aux Initiatives Étudiantes.

Après une baisse de la subvention annuelle de la Direction de la Jeunesse, de l'Éducation Populaire et de la Vie Associative en 2018, et maintenue en 2019, la hausse se maintient depuis 2020 pour atteindre un niveau supérieur au montant attribué en 2017.

L'octroi de nouvelles subventions

- Un nouveau poste FONJEP a été acquis en 2021.
- 3 projets ont été attribués dans le cadre d'Erasmus + en 2021 :
 - un projet d'Échanges de Jeunes (RECITMAPS : reporté en 2022)
 - un projet de Participation des Jeunes (ECSI on réinventait la SI de demain ?) : 2021 et 2022
 - un projet de Partenariat de Coopération dans le cadre de Place aux Jeunes ! : 2021 et 2022

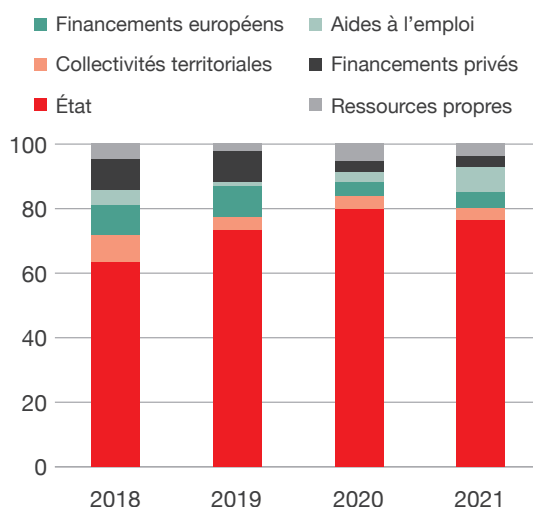
En 2021, si le modèle économique d'E&D reste à consolider sur du moyen et long terme, la situation financière de l'association est plus stable.

Certains points de vigilance sont à maintenir. La baisse de la subvention annuelle de ministère de l'Enseignement Supérieur, de la Recherche et de l'Innovation se poursuit. Les aides à l'emploi obtenues dans le cadre du Plan France Relance ont pu cofinancer certains postes déjà existants et permettre de renforcer certains postes RH (coordination du projet Places aux Jeunes ! et gestion administrative et financière). Ces aides vont se terminer en 2022 bien que le besoin de soutien RH reste présent. Enfin, la diversification du modèle économique d'E&D reste difficile, et l'association continue de dépendre fortement des bailleurs publics.

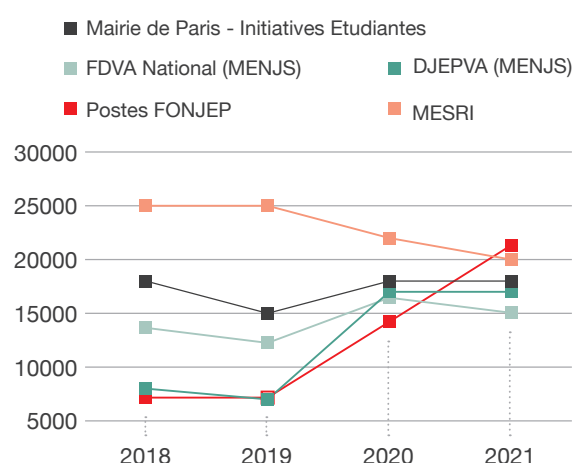
Néanmoins, le retour à la hausse de certaines subventions et l'obtention de plusieurs projets européens pluriannuels vont permettre :

- d'avoir une part plus importante de cofinancements déjà acquis pour les prochaines activités à venir sur 2022 et 2023 et de sécuriser leur mise en œuvre.
- de cofinancer partiellement les postes RH nécessaires à la mise en œuvre des activités (cas de projets européens de Participation des Jeunes, du projet de Partenariat de Coopération).

Évolution des financements d'E&D par origine (hors report de subventions)



Évolution des subventions annuelles



	31/12/2021		31/12/2020	
	Brut	Amort. dépréciat.	Net	Net
ACTIF IMMOBILISÉ				
Immobilisations incorporelles				
Frais d'établissement	-	-	-	-
Frais de recherche et développement	-	-	-	-
Concessions, brevets, licences, logiciels, droits & val. similaires	-	-	-	-
Autres immobilisations incorporelles	-	-	-	-
Immobilisations incorporelles en cours	-	-	-	-
Avances et acomptes	-	-	-	-
Immobilisations corporelles				
Terrains	-	-	-	-
Constructions	-	-	-	-
Installations techniques, matériel et outillage industriels	8 625,54	4 750,22	3 875,32	1947,41
Autres immobilisations corporelles	-	-	-	-
Immobilisations corporelles en cours	-	-	-	-
Avances et acomptes	-	-	-	-
Immobilisations financières				
Participations	-	-	-	-
Créances rattachées à des participations	-	-	-	-
Autres titres immobilisés	-	-	-	-
Prêts	-	-	-	-
Autres immobilisations financières	45,17	-	45,17	241,17
TOTAL (I)	8 670,71	4 750,22	3 920,49	2 188,58
ACTIF CIRCULANT				
Stocks et en-cours				
Matières premières et approvisionnements	-	-	-	-
En-cours de production de biens	-	-	-	-
En-cours de production de services	-	-	-	-
Produits intermédiaires et finis	-	-	-	-
Marchandises	-	-	-	-
Créances				
Créances clients, usagers et comptes rattachés	0,00	-	0,00	461,00
Avances et acomptes versés sur commandes	0,00	-	0,00	2 471,86
Autres créances	686 959,81	75 287,73	611 672,08	220 185,56
Valeurs mobilières de placement	1 479,25	-	1 479,25	1 479,25
Instruments de trésorerie	-	-	-	-
Disponibilités	637 124,76	-	637 124,76	399 971,32
Charges constatées d'avance	38 456,79	-	38 456,79	3 918,45
TOTAL (II)	1 364 020,61	75 287,73	1 288 732,88	628 487,44
Frais d'émission des emprunts (III)	-	-	-	-
Primes de remboursement des emprunts (IV)	-	-	-	-
Écarts de conversion actif (V)	-	-	-	-
TOTAL GÉNÉRAL (I à V)	1 372 691,32	80 037,95	1 292 653,37	630 676,02

BILAN PASSIF 2021

	31/12/2021	31/12/2020
FONDS ASSOCIATIFS		
Fonds propres	52 811,00	52 811,00
Fonds propres sans droit de reprise		
Fonds propres statutaires		
Fonds propres complémentaires	52 811,00	52 811,00
Fonds propres avec droit de reprise		
Fonds propres statutaires		
Fonds propres complémentaires		
Écarts de réévaluation		
Réserves		
Réserves statutaires ou contractuelles		
Réserves pour projet de l'entité		
Réserves de trésorerie		
Autres réserves	80 000,00	80 000,00
Report à nouveau	-67 241,17	-58 171,57
RÉSULTAT DE L'EXERCICE (excédent ou déficit)	4 989,31	-9 069,60
Situation nette (sous total)	70 559,14	65 569,83
Fonds propres consommables		
Subventions d'investissement		
Provisions réglementées	2 075,00	
TOTAL (I)	72 634,14	65 569,83
FONDS REPORTÉS ET DÉDIÉS		
Fonds reportés liés aux legs ou donations		
Fonds dédiés	1 078 757,00	476 000,00
TOTAL (II)	1 078 757,00	476 000,00
PROVISIONS		
Provisions pour risques		
Provisions pour charges		
TOTAL (III)	0,00	0,00
DETTES		
Emprunts obligataires et assimilés (titres associatifs)		
Emprunts et dettes auprès des établissements de crédit		
Emprunts et dettes financières diverses		
Dettes fournisseurs et comptes rattachés	46 205,37	32 702,96
Dettes des legs ou donations		
Dettes fiscales et sociales	38 743,82	27 691,45
Dettes sur immobilisations et comptes rattachés		
Avances et acomptes reçus sur commandes	92,80	917,11
Autres dettes	54 753,58	25 721,32
Instrument de trésorerie		
Produits constatés d'avance	1 466,66	2 073,35
TOTAL (IV)	141 262,23	89 106,19
Écarts de conversion passif (V)		
TOTAL GÉNÉRAL	1 292 653,37	630 676,02

	31/12/2021	31/12/2020
PRODUITS D'EXPLOITATION		
Cotisations	3 093,35	2 030,00
Ventes de biens et services		
Ventes de biens		
Ventes de prestations de service		
Produits de tiers financeurs		
Concours publics et subventions d'exploitation	1 087 185,85	148 724,00
Versements des fondateurs ou consommations de la dotation consommable		
Ressources liées à la générosité du public		
Dons manuels		
Mécénats		
Legs, donations et assurances-vie		
Contributions financières		
Reprises sur amortissements, dépréciations, provisions et transferts de charges	10 635,45	11 153,43
Utilisations des fonds dédiés	324 500,00	324 574,00
Autres produits	53 981,94	42 688,17
TOTAL DES PRODUITS D'EXPLOITATION (1) (I)	1 479 396,59	529 169,60
CHARGES D'EXPLOITATION		
Achats de marchandises		
Variation de stocks (marchandises)		
Autres achats et charges externes	128 910,06	128 365,05
Aides financières		
Impôts, taxes et versements assimilés	4 481,00	5 269,95
Salaires et traitements	206 483,60	204 366,55
Charges sociales	67 895,98	74 602,00
Dotations aux amortissements sur immobilisations	1 552,03	868,21
Dotations aux dépréciations sur immobilisations		
Dotations aux dépréciations sur actif circulant	73 976,23	10 106,95
Dotations aux provisions pour risques et charges	2 075,00	
Reports en fonds dédiés	927 257,00	21 000,00
Autres charges	62 268,98	94 785,72
TOTAL DES CHARGES D'EXPLOITATION (3) (II)	1 474 899,88	539 364,43
1 - RÉSULTAT D'EXPLOITATION (I-II)	4 496,71	-10 194,83
PRODUITS FINANCIERS		
De participations		14,64
Autres valeurs mobilières et créances de l'actif immobilisé	529,17	578,04
Autres intérêts et produits assimilés		
Reprises sur dépréciations, provisions et transferts de charges		
Différences positives de change		
Produits nets sur cessions de valeurs mobilières de placement		
TOTAL DES PRODUITS FINANCIERS (III)	529,17	592,68
CHARGES FINANCIÈRES		
Dotations aux amortissements, dépréciations et provisions		
Intérêts et charges assimilés		
Différences négatives de change	2,57	
Charges nettes sur cessions de valeurs mobilières de placement		
TOTAL DES CHARGES FINANCIÈRES (IV)	2,57	0
2 - RÉSULTAT FINANCIER (III-IV)	526,60	592,68
3 - RÉSULTAT COURANT AVANT IMPÔT (I-II-III-IV)	5 023,31	-9 602,15



> COMPTE DE RÉSULTAT 2021

		31/12/2021	31/12/2020
PRODUITS EXCEPTIONNELS			
Sur opération de gestion			574,55
Sur opération en capital			
Reprises sur dépréciations, provisions et transferts de charges			
TOTAL DES PRODUITS EXCEPTIONNELS (V)		0,00	574,55
CHARGES EXCEPTIONNELLES			
Sur opérations de gestion			
Sur opérations en capital			
Dotations aux amortissements, aux dépréciations et provisions			
TOTAL DES CHARGES EXCEPTIONNELLES (VI)		0,00	0,00
4 - RÉSULTAT EXCEPTIONNEL (V-VI)		0,00	574,55
Participation des salariés aux résultats (VII)			
Impôts sur les revenus de capitaux mobiliers (VIII)		34,00	42,00
TOTAL DES PRODUITS (I+III+V)		1 479 925,76	530 336,83
TOTAL DES CHARGES (II+IV+VI+VII)		1 474 936,45	539 406,43
6 - EXCÉDENT OU DÉFICIT		4 989,31	-9 069,60
(1) dont produits afférents à des exercices antérieurs			
(2) dont redevances sur crédit-bail mobilier			
dont redevances sur crédit-bail immobilier			
(3) dont charges afférentes à des exercices antérieurs			
(4) dont produits concernant des entreprises liées			
(5) dont intérêts concernant des entreprises liées			
CONTRIBUTIONS VOLONTAIRES EN NATURE			
Produits			
Dons en nature			
Prestations en nature		5 081,70	4 091,40
Bénévolat		75 380,00	66 108,55
TOTAL		80 461,70	70 199,95
Charges			
Secours en nature			
Mise à disposition gratuite de biens			
Prestations en nature		5 081,70	4 091,40
Personnel bénévole		75 380,00	66 108,55
TOTAL		80 461,70	70 199,95

BUDGET PRÉVISIONNEL 2022

Le budget prévisionnel 2022 d'E&D est en nette hausse par rapport à 2021 (+35%), pour revenir à un niveau plus élevé qu'en 2019.

Cette hausse est notamment due à la reprise des activités en présentiel, au développement des activités de Place aux Jeunes sur la dernière année de la Phase 1 du programme, et à la reprise des activités internationales.

La plupart des cofinancements des activités sont acquis en 2022, ce qui permet de sécuriser leur mise en œuvre.

Total Charges d'exploitation	1 280 679,66
Total Produits d'exploitation	1 282 354,67
Total Charges Hors report de subventions et provisions	843 690,33
Total produits corrigés	845 365,33
Total Charges financières	2 375,00
Total Produits financiers	700,00
Total Charges exceptionnelles	-
Totales Produits exceptionnels	-
RÉSULTAT D'EXPLOITATION	1 675,00
RÉSULTAT NET	0,00

10

CHARGES 2022

CHARGES		TOTAL	Variation Réalisé 21 / BP 22	Réalisé 2021
1-ACTIVITÉS		731 076,09	88%	388 236
	Coordination	320 407,52	12%	286 373
Axe 1	Structuration régionale	87 556,33	278%	23 177
	Coordination (VSC)	10 376,63	58%	6 561
	Renforcement de la connaissance du réseau	1 400,00	-16%	1 675
	Animation du réseau à l'échelle locale et régionale	30 186,60	419%	5 818
	Rencontres inter-régionales	3 335,00	-2%	3 394
	Animation du réseau à échelle nationale	19 660,00	-	-
	Animation du réseau à échelle internationale	22 598,10	635%	3 074
Axe 2	Devenir l'interlocuteur jeune de référence sur les enjeux d'ECSI et de SI	182 789,24	496%	30 654
	Coordination VSC	1 786,24	144%	733
	Création d'outils	20 600,00	355%	4 529
	Valorisation des pratiques - Jeunesses	800,00	5456%	14
	Soutien technique et financier des projets de SI et d'ECSI	109 737,00	-	-
	Campagnes plaidoyer E&D	49 866,00	1010%	4 492
Axe 3	Accompagnement, formation, renforcement	69 145,00	54%	44 961
	Coordination	0,00	-	-
	Accompagnement : sensibilisation auprès de non initiés	4 260,00	-88%	36 952
	Formation Accompagnement Projets de SI	13 510,00	-	-
	Formation - Objectif Pro	1 225,00	6347%	19
	Formation - Renforcement parcours d'engagement	6 100,00	-	-
	Formation - Accompagnement OSC	44 050,00	384%	9 108
Axe 4	Développer le réseau à l'échelle européenne et internationale	71 178,00	2217%	3 072
	Coordination		-100%	4 461
	Consolidation et développement nouveaux partenariats	1 200,00	-	-
	Renforcer l'engagement des jeunes via le numérique	52 008,00	-	-
	Construction d'un réseau international	15 470,00	189%	5 350
	Participation programmes internationaux	2 500,00	635%	340
2 - ÉTUDES ÉVALUATION AUDIT		20 275,00	127%	8 940
	Évaluation	11 500,00	25 041	25 041
	Audit	8 775,00	975	975
3-FRAIS GÉNÉRAUX		76 729,40	-45%	140 492
	Fonctions supports hors activités	20 128,00	-53%	42 843
	Formation des permanents	2 900,00	-2%	2 960
	Investissement technique et mobilier	1 870,00	115%	868
	Fournitures et consommables	6 543,20	324%	1 542
	Locaux	31 063,20	-2%	31 801
	Divers	5 300,00	19%	4 448
	Pertes sur subvention	7 200,00	-77%	31 269
	Provisions	1 725,00	-83%	10 107
4-FRAIS DE GOUVERNANCE		8 500,00	-12%	9 613
5-IMPRÉVUS (1% DES CHARGES)		8 834,84	-	-
REPORTS DE SUBVENTIONS - ENGAGEMENTS À RÉALISER		435 264,33	-53%	927 257
6-CHARGES FINANCIÈRES		2 375,00	-	-
7-CHARGES EXCEPTIONNELLES		-	-	-
8-IMPÔTS		-	-	34

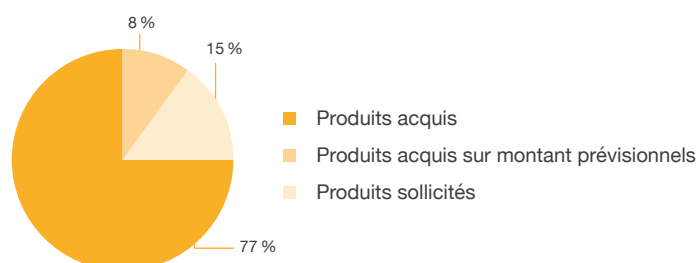
PRODUITS 2022

PRODUITS	TOTAL	Variation Réalisé 21 / BP 22	Réalisé 2021
RESSOURCES PROPRES	16 700,00	-27%	22 959
Cotisations des associations membres	2 300,00	-26%	3 093
Produit des activités (participation aux évènement E&D)	1 500,00	85%	811
Activités annexes (formations)	5 500,00	-	4 256
Participation projet partenaires	6 400,00	-28%	8 851
Produits divers de gestion courantes	1 000,00	-83%	5 947
FINANCEMENTS PRIVÉS	14 500,00	-13%	16 586
Subventions privées - ONG	13 000,00	-11%	14 576
Subvention PIEED (France Volontaires ; Solidarité Laïque)	10 000,00	0%	10 000
Autres subventions	3 000,00	-34%	4 576
Fondations privées	0,00	-	-
Dons, Mécénats	1 500,00	-25%	2 010
FINANCEMENTS PUBLICS (CPO, SUBVENTIONS) OU D'ORIGINE PUBLIQUE	776 390,00	70%	457 605
-	576 897,00	38%	416 923
AFD (reprise)	424 667,00	23%	344 500
AFD	0,00	-	-
Ministères Education nationale	30 000,00	-6%	32 050
DJEPVA	15 000,00	-12%	17 000
FDVA	15 000,00	0%	15 050
FDVA Innovation	0,00	-100%	10 000
Ministère Enseignement Sup et Recherche	20 000,00	0%	20 000
Fonjep - dispositif JSI	90 000,00	6823%	1 300
Asp - Agence service civique	12 230,00	35%	9 073
-	179 993,00	792%	20 182
Financements européens (Erasmus +)	179 993,00	792%	20 182
Financements internationaux	0,00	-	-
-	19 500,00	-5%	20 500
Mairie de Paris - Initiatives étudiantes	18 000,00	0%	18 000
Grand Lyon	1 500,00	-40%	2 500
AIDES LIÉES À L'EMPLOI	36 114,33	-22%	46 194
FONJEP Jeunesse & Sport	21 321,00	0%	21 321
Formation professionnelle	3 000,00	-6%	3 189
Aides à l'emploi	11 793,33	-46%	21 684
REPRISE PROVISIONS	3 386,00	-62%	8 795
Reprise provisions pour perte / risques	3 386,00	-67%	10 233
REPORT 2023	435 264,33	-	927 257
AFD PAJ	435 264,33	-	-
PRODUITS FINANCIERS	700,00	32%	529
Rémunération Compte sur livret et Livret A rémunéré	700,00	-	529
PRODUITS EXCEPTIONNELLES	0,00	-	-
-	0,00	-	-
Variations, contributions volontaires en nature et bénévolat	85 000,00	-	38 856,70
Bénévolat	5 000,00	-	75 380,00
Contributions en nature/Mise à disposition	80 000,00	-	5 081,70

ÉLÉMENTS CLÉS 2022

La plupart des cofinancements 2022 sont déjà acquis (hors renouvellement du programme Place aux Jeunes ! fin 2022), de par l'obtention des projets européens, mais aussi d'appels à projets ponctuels (ECSI CSUD).

Ceci permet d'aborder l'année 2022 de façon sereine sur le plan financier, mais aussi de pouvoir bénéficier d'une certaine flexibilité pour le développement de nouvelles activités.



Il est à noter l'obtention d'un projet européen de Partenariat de Coopération en 2022, qui permettra le développement d'un projet international autour de la question du numérique dans l'engagement jeune.

Il est prévu une stabilité dans le montant des subventions publiques allouées par nos bailleurs principaux. Des Conventions Pluriannuelles d'Objectifs ont été sollicitées dans le cadre du FDVA National, et auprès de la Direction de la Jeunesse, de l'Éducation Populaire et de la Vie Associative.

Il est aussi à noter qu'une régularisation du montant des cotisations payées en 2021 est demandée par la caisse de retraite, pour un montant non encore connu lors de la clôture 2021. Si cet élément ne remet pas en cause le contexte budgétaire 2022 cité précédemment, une vigilance est portée sur le montant qui sera finalement réclamé. Bien que non lié au cofinancement des activités, il nous amène à appréhender 2022 avec une certaine prudence.

Par ailleurs, aucune fondation privée n'a encore été identifiée pour cofinancer les activités 2022 de l'association.

Malgré un contexte financier plus favorable au début de l'année 2022, le modèle économique d'E&D reste peu diversifié et dépendant des bailleurs publics. Il est souhaité une diversification de ce modèle, afin d'éviter une fragilisation de l'association en cas de baisse des subventions publiques, mais aussi afin de bénéficier d'un réseau de bailleurs plus large, assurant un cofinancement plus aisé des activités de l'association.

Le développement de certaines activités, autour du volet numérique par exemple, pourra permettre de solliciter de nouveaux bailleurs.

LEXIQUE

COMPTE DE RÉSULTAT

Il décrit l'activité réalisée au cours d'une période définie (pour E&D, les exercices comptables courent du 1^{er} janvier au 31 décembre). C'est le film de l'activité de l'exercice.

BILAN

Il fait l'inventaire du patrimoine de l'association en fin de cette même période, à un instant donné (au moment de la clôture des comptes annuels). C'est la photo du patrimoine à la clôture.

RÉSULTAT D'EXPLOITATION

C'est le résultat lié à l'exploitation normale et courante de l'activité de l'association.

RÉSULTAT NET

C'est l'excédent ou le bénéfice dégagé sur un exercice comptable. Le résultat net vient faire varier le patrimoine de l'association.

CHARGES HORS REPORT DE SUBVENTIONS

Total des charges – charges liées aux engagements à réaliser sur ressources affectées. Ceci permet d'avoir une vision plus réaliste du montant du budget annuel de l'association.

PRODUITS CORRIGÉS

Total des produits – charges liées aux engagements à réaliser sur ressources affectées. Ceci permet d'avoir une vision plus réaliste du montant du budget annuel de l'association.

ENGAGEMENTS À RÉALISER SUR RESSOURCES AFFECTÉES

Lorsque l'association perçoit une subvention pour un projet se déroulant sur plusieurs exercices, seulement une partie de la subvention est affectée à l'exercice. Le montant restant devient un « engagement à réaliser sur ressources affectées », et ce montant est une charge.

REPORT À NOUVEAU

C'est l'affectation du résultat net à l'exercice suivant. S'ils sont affectés au report à nouveau, celui-ci est l'accumulation des différents résultats des exercices comptables. Le montant du report à nouveau n'a pas d'impact sur la trésorerie, mais vient faire varier le bilan de l'association. Son montant est inscrit aux capitaux propres de l'association. Il vient ainsi faire varier la situation nette de l'association.

L'ACTIF

Représente le patrimoine de l'association, il est soit immobilisé (sous forme de locaux ou de matériel par exemple) ou circulant (sous forme d'argent sur nos différents comptes en banque ou de créances).

LE PASSIF DE L'ASSOCIATION

Permet de savoir d'où vient l'argent qui nous a permis d'acquiescer tout cela (résultats des années précédentes, trésorerie, dette à court terme vis-à-vis de fournisseurs).



Engagé-e-s & Déterminé-e-s pour la Solidarité Internationale

76 bis rue de Rennes
75006 Paris

engagees-determinees.org



Création : Apolline Planque www.illustration-creative.com