

# RAPPORT FINANCIER

## 2022



# E&D

ENGAGÉ·E-S ET DÉTERMINÉ·E-S  
POUR LA SOLIDARITÉ



# RAPPORT MORAL



**Marie Charbon,**

*Trésorière  
d'Engagé-e-s et Déterminé-e-s*



L'année 2022 est marquée par le retour de la majorité des activités en présentes, mais aussi le retour des projets internationaux. De ce fait, on observe un budget en hausse liés notamment aux déplacements des membres du réseau, à la mise en œuvre des projets dans les différentes villes de France mais également dans les pays de nos partenaires. Après l'excellent travail mené durant toute l'année par l'équipe salariée, par l'équipe volontaire, ainsi que par les associations membres du réseau et du CA, nous maintenons pour la deuxième année de suite un bilan financier satisfaisant.

Si E&D respire un peu plus c'est également grâce à nos bailleurs, qui nous font toujours autant confiance et qui continuent de soutenir nos projets. De plus, grâce à certaines subventions déjà acquises pour les projets de plus d'une année, l'obtention de subventions triennales, E&D peut respirer et envisager l'avenir proche de façon plus sereine avec le maintien du partenariat avec les bailleurs et la continuité des projets encore plus innovants. Cela implique ainsi moins de subventions reportées sur les années suivantes et la réalisation des engagements fait par E&D. La reprise des activités à travers le pays et dans les différents pays où se trouvent nos projets a favorisé cette situation en 2022 et nous espérons une évolution positive en 2023. D'autres subventions ont été amenées à diminuer mais celles-ci ne noircissent pas le tableau positif du bilan financier de 2022.

L'année 2023 se projette comme une année de défis où l'objectif sera, malgré les changements et les nouveaux projets, de maintenir encore une année de plus un bilan rassurant. Et ce n'est pas parce que le bilan prévisionnel s'annonce optimiste qu'il ne faut pas rester méfiant·e-s. Chaque année, des points de vigilances restent à l'actualité comme les fonds privés qui permettrait d'améliorer le modèle économique de E&D en plus de la bonne coopération avec nos bailleurs publics. De plus, il faut trouver et diversifier les cofinancements pour l'ensemble des projets portés par E&D compte tenu du nombre d'activités prévues. Le CA doit toujours rester à l'écoute de l'évolution financière de E&D pour ne pas laisser une faille s'agrandir.

On félicite donc l'ensemble du réseau pour cette année et nous repartons pour une année qu'on espère aussi belle que les deux précédentes !.



# SOMMAIRE

## 2022

1	COMPTES ANNUELS	5
2	RÉSULTAT	6
3	CHARGES	7
4	PRODUITS	8
5	ÉLÉMENTS ESSENTIELS	9
6	BILAN ACTIF	11
7	BILAN PASSIF	12
8	COMPTE DE RÉSULTAT	13

## 2023

9	BUDGET PRÉVISIONNEL	15
10	CHARGES	16
11	PRODUITS	17
12	ÉLÉMENTS CLÉS	18

	LEXIQUE	19
--	---------	----

# COMPTES ANNUELS 2022

L'ANNÉE 2022 D'ENGAGÉ·E·S & DÉTERMINÉ·E·S  
SE CLÔTURE AVEC UN RÉSULTAT POSITIF DE

4 240,17 €

CE RÉSULTAT AMÈNE À UNE SITUATION NETTE,  
EN 2022, DE L'ASSOCIATION DE

74 799,31 €

La reprise progressive des activités en présentiel après la période post épidémie a marqué l'année 2022 au sein d'E&D. La majorité des actions se sont tenues en présentiel notamment les formations et rencontres du réseau, d'échanges et de participation des jeunes au niveau national et international.

Du fait de cette relance des activités on observe une répercussion financière avec un budget en hausse au cours de l'année 2022 comparé à celui de l'année précédente (54%). En effet, la redynamisation du réseau implique également une hausse des charges d'activités. Celles-ci s'accroissent en parallèle avec la mobilisation du réseau sur les temps forts d'E&D, de l'équipe, les projets portés avec nos partenaires internationaux impliquant des mobilités ainsi que les différentes formations proposées tout au long de l'année. Toutefois, cette reprise est encouragée par les partenaires financiers pendant cette période.

En 2022, c'est aussi la fin de la première phase du projet « Place Aux jeunes », et en son sein du projet « European Project on Youth Participation (EPYP) ». Cela a ainsi favorisé des rencontres des partenaires du projet, le renforcement du dispositif d'accompagnement des OSC à travers des fonds d'appui et la réalisation d'outils à destination des organisations de SI et le rayonnement des livrables du projet européen EPYP. Ces actions en fin de projet font aussi parties des éléments qui ont conduit la hausse du le budget de l'année 2022 par rapport à l'année précédente.

La mise en œuvre de ces activités a également été impulsée par la reprise en partie des subventions antérieurement obtenues (en 2022 principalement) qui ont été reportées sur l'année 2022 et le renouvellement de la confiance de nos partenaires financiers, ce qui a permis d'éviter un impact négatif sur le résultat.

La hausse du budget s'explique aussi par le nombre d'associations accompagnées par E&D dans le cadre de leurs projets de solidarité internationale soutenus par le FONJEP (le financement JSI) mais transitant par E&D. En 2022, onze projets de SI des associations parrainées par E&D ont obtenu une subvention de la part du FONJEP. Tout comme E&D, les associations membres du réseau ont pour la plupart repris leurs activités surtout les projets de solidarité à l'international durant l'année 2022 qui est la période postcovid19.

En 2022, une certaine vigilance a été portée sur les cofinancements nécessaires pour soutenir les activités prévues afin d'éviter tout imprévu en clôture de l'année. L'obtention de nouveaux projets européens, de deux conventions pluriannuelles d'objectifs et de subventions aux projets thématiques spécifiques (sur les violences sexuelles et sexistes par exemple) viennent ainsi s'ajouter aux ressources déjà mobilisées en amont de l'exercice 2022 (projets européens, poste Fonjep et aide à l'embauche des jeunes) pour répondre aux besoins de financements des projets portés par E&D.

La consolidation du modèle économique d'E&D étant toujours d'actualité, on observe tout de même un contexte financier favorable en 2022.

Total Charges d'exploitation	1 299 549,90
Total Produits d'exploitation	1 302 645,74
<b>Total Charges Hors report de subventions</b>	<b>841 646,90</b>
<b>Total produits corrigés</b>	<b>844 742,74</b>
Total Charges financières	-
Total Produits financiers	1 175,33
Total Charges exceptionnelles	-
Totales Produits exceptionnels	-
<b>RÉSULTAT D'EXPLOITATION</b>	<b>3 095,84</b>
<b>RÉSULTAT NET</b>	<b>4 240,17</b>

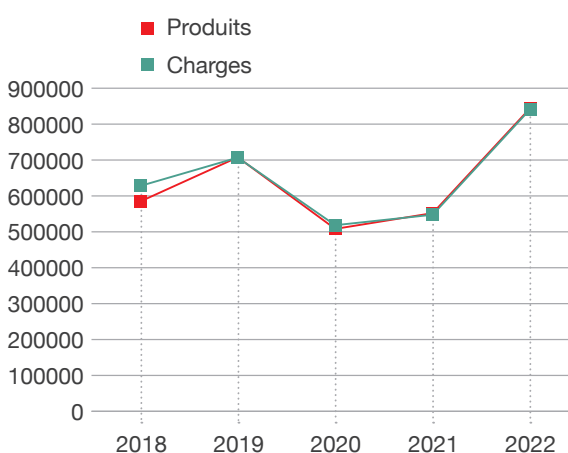
## RÉSULTAT POSITIF

4 240,17 €

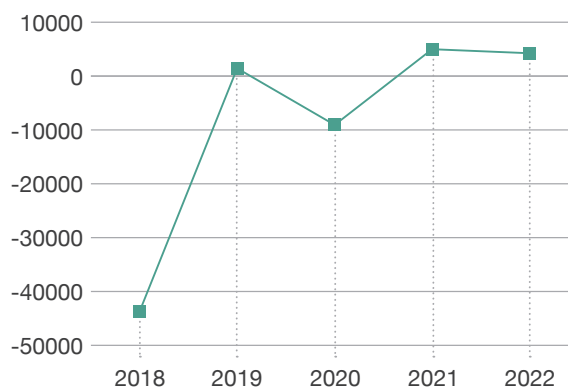
## SITUATION NETTE DE L'ASSOCIATION

74 799,31 €

## Évolution du budget d'E&amp;D



## Évolution du résultat Net



Durant ces dernières années, nous avons observé une baisse du budget d'E&D compte tenu de la crise sanitaire et également la clôture du projet AFD Maroc Étudiants et Citoyens qui explique partiellement cette baisse budgétaire (3 projets AFD entre juillet 2019 et février 2020).

Ce changement de contexte se dessine avec la réalisation des projets qui nécessitent des déplacements, un léger renforcement des membres de l'équipe et l'audit plus l'évaluation du projet « Place aux Jeunes » clôturé en fin 2022. Ces différents facteurs ont donc fait évoluer le budget de cette année. Toutefois, les nouvelles subventions obtenues à cet effet et quelques augmentations de subventions de nos bailleurs et les dons inhabituels en fin d'année ont permis une bonne performance qui, bien que modeste, permet d'avoir une certaine stabilité des résultats d'E&D.

RÉALISÉ 2022		2021		Variations
CHARGES		TOTAL	TOTAL	
<b>1-ACTIVITÉS</b>		<b>709 835,64</b>	<b>388 236,37</b>	<b>83%</b>
	Coordination	363 216,46	286 372,61	27%
<b>Axe 1</b>	<b>Structuration régionale</b>	<b>42 816,77</b>	<b>23 177,13</b>	<b>85%</b>
	Coordination (VSC)	7 731,81	9 999,56	-23%
	Renforcement de la connaissance du réseau	-	-	-
	Animation du réseau à l'échelle locale et régionale	11 352,53	9 709,73	17%
	Rencontres inter-régionales	-	728,00	-100%
	Animation du réseau à échelle nationale	9 331,07	-	-
	Animation du réseau à échelle internationale	14 401,36	70,37	20365%
<b>Axe 2</b>	<b>Devenir l'interlocuteur jeune de référence sur les enjeux d'ECSI et de SI</b>	<b>160 628,42</b>	<b>49 750,85</b>	<b>223%</b>
	Coordination VSC	645,48	-	-
	Création d'outils	27 741,81	16 706,70	66%
	Valorisation des pratiques - Jeunesses	3 633,10	2 441,24	49%
	Soutien technique et financier des projets de SI et d'ECSI	96 937,51	20 919,69	363%
	Campagnes plaidoyer E&D	31 670,52	9 683,22	227%
<b>Axe 3</b>	<b>Accompagnement, formation, renforcement</b>	<b>68 114,15</b>	<b>44 960,63</b>	<b>51%</b>
	Coordination	-	-	-
	Accompagnement : sensibilisation auprès de non initiés	672,30	-	-
	Formation Accompagnement Projets de SI	7 044,88	2 991,74	135%
	Formation - Objectif Pro	22 733,31	-	-
	Formation - Renforcement parcours d'engagement	286,46	1 781,84	-84%
	Formation - Accompagnement OSC	37 377,20	20 183,00	85%
<b>Axe 4</b>	<b>Développer le réseau à l'échelle européenne et internationale</b>	<b>75 059,84</b>	<b>3 071,85</b>	<b>2343%</b>
	Consolidation et développement nouveaux partenariats	917,40	-	-
	Renforcer l'engagement des jeunes via le numérique	56 482,24	-	-
	Structuration milieu associatif à l'international	-	-	-
	Construction d'un réseau internation	16 702,77	2 620,89	537%
	Participation programmes internationaux	957,43	450,96	112%
<b>2-ÉTUDES ÉVALUATION AUDIT</b>		<b>21 955,00</b>	<b>8 940,00</b>	<b>146%</b>
	Évaluation	11 500,00	-	-
	Audit	10 455,00	8 940,00	17%
<b>3-FRAIS GÉNÉRAUX</b>		<b>100 417,06</b>	<b>140 492,38</b>	<b>-29%</b>
	Fonctions supports hors activités	22 439,69	19 490,00	15%
	Formation des permanents	300,00	1 959,00	-85%
	Investissement technique et mobilier	2 711,94	1 552,03	75%
	Fournitures et consommables	4 537,06	1 926,03	136%
	Locaux	36 704,90	33 399,88	10%
	Divers	28 961,47	6 114,21	374%
	Pertes sur subvention	4 762,00	-	-
	Provisions	-	76 051,23	-100%
<b>4-FRAIS DE GOUVERNANCE</b>		<b>9 439,20</b>	<b>9 612,53</b>	<b>-2%</b>
	Assemblée Générale 2022	4 167,26	2 935,91	42%
	Conseils d'administration, réunions du bureau et commissions	5 271,94	6 676,62	-21%
<b>5-IMPRÉVUS</b>		-	-	-
<b>5-REPORTS DE SUBVENTIONS - ENGAGEMENTS À RÉALISER</b>		<b>457 903,00</b>	<b>927 257,00</b>	<b>-51%</b>
<b>6-CHARGES FINANCIÈRES</b>		-	-	-
<b>7-CHARGES EXCEPTIONNELLES</b>		-	<b>364,17</b>	<b>-100%</b>
<b>8-IMPÔTS</b>		<b>31,00</b>	<b>34,00</b>	<b>-9%</b>

# PRODUITS 2022

	2022	TOTAL 2022	2021	Variations
<b>RESSOURCES PROPRES</b>		<b>19 639,45</b>	<b>22 958,56</b>	<b>-14%</b>
Cotisations des associations membres	3 020,00	3 020,00	3 093,35	-2%
Produit des activités (participation aux évènements E&D)	1 780,25	1 780,25	811,25	119%
Activités annexes (formations)	8 087,60	8 087,60	4 256,20	90%
Participation projet partenaires	5 750,00	5 750,00	8 850,96	-35%
Produits divers de gestion courantes	1 001,60	1 001,60	5 946,80	-83%
-	-	-	-	-
<b>FINANCEMENTS PRIVÉS</b>		<b>36 286,19</b>	<b>16 586,00</b>	<b>119%</b>
Subventions privées - ONG	24 682,00	24 682,00	12 576,00	96%
Subvention PIEED	10 000,00	10 000,00	10 000,00	0%
<i>France Volontaires</i>	5 000,00	5 000,00	5 000,00	0%
<i>Solidarité Laïque</i>	5 000,00	5 000,00	5 000,00	0%
Autres subventions (RITIMO, CSUD)	14 682,00	14 682,00	2 576,00	470%
Fondations privées	1 000,00	1 000,00	2 000,00	-50%
Dons, Mécénats	10 604,19	10 604,19	2 010,00	428%
<b>FINANCEMENTS PUBLICS (CPO, SUBVENTIONS) OU D'ORIGINE PUBLIQUE</b>		<b>1 047 252,95</b>	<b>1 384 862,18</b>	<b>-24%</b>
Ministère ou Agences Nationales	842 705,95	842 705,95	1 226 923,33	-31%
<b>AFD (reprise)</b>		<b>317 379,00</b>	<b>304 500,00</b>	<b>4%</b>
<b>AFD</b>		<b>350 000,00</b>	<b>850 000,00</b>	<b>-59%</b>
-	-	-	-	-
<b>Ministères Éducation nationale</b>		<b>38 500,00</b>	<b>42 050,00</b>	<b>-8%</b>
DJEPVA	20 000,00	20 000,00	17 000,00	18%
FDVA	13 500,00	13 500,00	15 050,00	-10%
FDVA Innovation	-	-	10 000,00	-100%
<b>Ministère Enseignement Supérieur et Recherche</b>		<b>50 000,00</b>	<b>20 000,00</b>	<b>150%</b>
<b>Fonjep - Dispositif JSI</b>		<b>77 216,97</b>	<b>1 300,00</b>	<b>5840%</b>
Asp - Agence service civique	9 609,98	9 609,98	9 073,33	6%
<b>Financements internationaux</b>		<b>185 047,00</b>	<b>137 438,85</b>	<b>35%</b>
<b>Financements européens (Erasmus +)</b>		<b>185 047,00</b>	<b>137 438,85</b>	<b>35%</b>
<b>Financements internationaux</b>		<b>-</b>	<b>-</b>	<b>-</b>
OIF	-	-	-	-
FEJ Conseil de l'Europe	-	-	-	-
CES	-	-	-	-
Collectivités territoriales	19 500,00	19 500,00	20 500,00	-5%
Mairie de Paris - Initiatives étudiantes	18 000,00	18 000,00	18 000,00	0%
Grand Lyon	1 500,00	1 500,00	2 500,00	-40%
<i>APIE</i>	1 500,00	1 500,00	2 500,00	-40%
<b>AIDES LIÉES À L'EMPLOI</b>		<b>38 820,92</b>	<b>46 194,40</b>	<b>-16%</b>
FONJEP Jeunesse & Sport	21 321,00	21 321,00	21 321,00	0%
Formation professionnelle	1 500,00	1 500,00	3 189,00	-53%
Aides à l'emploi	15 999,92	15 999,92	21 684,40	-26%
<b>REPRISE PROVISIONS</b>		<b>76 051,23</b>	<b>8 795,45</b>	<b>765%</b>
<b>PRODUITS FINANCIERS</b>		<b>1 175,33</b>	<b>529,17</b>	<b>122%</b>
<b>PRODUITS EXCEPTIONNELLES</b>		<b>-</b>	<b>-</b>	<b>-</b>
<b>Variations, contributions volontaires en nature et bénévolat</b>		<b>113 112,46</b>	<b>80 461,70</b>	<b>41%</b>
Bénévolat	103 500,00	103 500,00	75 380,00	1%
Contributions en nature/ Mise à disposition	9 612,46	9 612,46	5 081,70	620%



### Des charges d'activités en hausse par rapport à 2021

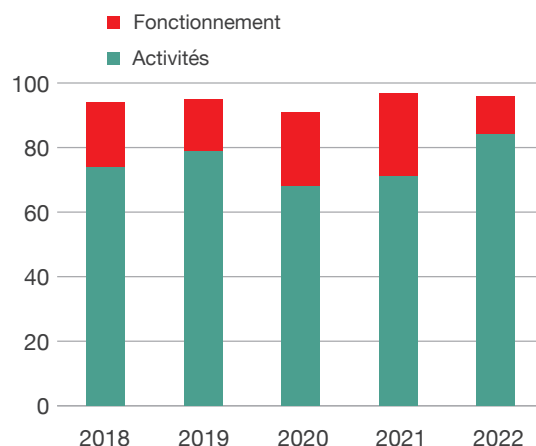
- La hausse des charges d'activités est un facteur de l'augmentation du budget de l'année 2022. La part de ces charges d'activités est à hauteur de 84% du budget soit 709 835,64 euros. Elle a connu une forte évolution par rapport à l'année 2021 du fait des activités d'animation du réseau à l'échelle nationale et internationale.
- En 2022, le nombre de projet JSI qui ont été parrainé a fortement évolué et par conséquent une augmentation de subventions reversées. Le développement des activités du projet PAJ continuent d'affecter les charges par la hausse des coûts de la création d'outils de valorisation, de la rencontre annuelle des partenaires du projet mais aussi la participation d'E&D aux collectifs régionaux.
- Les charges liées aux formations proposées par E&D et l'accompagnement des OSC ont connu une augmentation de 51% en 2022. En plus des formations habituelles, de nouvelles formations ont été organisées cette année.
- Les charges sur l'axe 4 « développement du réseau à l'international » sont en forte hausse avec le démarrage d'un projet européen Connexions porté par E&D. Ce projet prévoit dans sa réalisation plusieurs rencontres et donc plusieurs charges de déplacement etc.

À cela s'ajoute une augmentation de la masse salariale qui est cohérente avec le besoin ressenti de renforcer l'équipe pour assurer la réalisation des activités qui ont repris d'où le recrutement d'alternant-e-s en début d'année universitaire de l'année 2022 et en fin de l'année 2021.

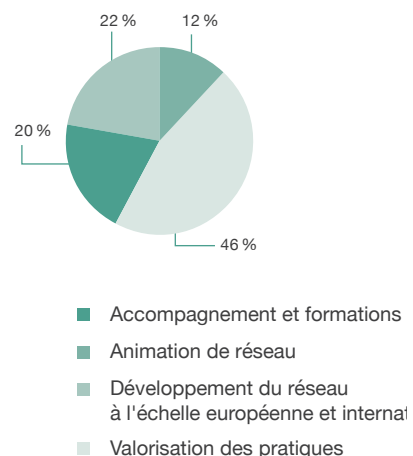
Les frais de gouvernance sont stables par rapport à l'année 2022. Ce n'est pas le cas des frais d'audit et d'évaluation qui sont supportées sur cette année avec la clôture du projet « Place aux Jeunes! » 19-22.

Quant aux charges de fonctionnement, elles sont en baisse par rapport à l'année précédente du fait de la perte de subvention du projet AFD-SMA 18-21 clôturé en 2021 et provisionnée sur la même année d'un montant de 73 976,23 €. Nous pouvons dire qu'en dehors des provisions, les charges de fonctionnement restent légèrement stables.

#### Évolution de la part des charges d'activités et de fonctionnement



#### Répartition des charges par axe d'activités en 2022



### Les charges d'activités occupent toujours une grande partie du budget soit 85% en 2022

Les activités à l'international commencent à reprendre une place dans le budget derrière les activités d'accompagnement et de formation qui représentaient le principal poste de dépenses du budget. Les dépenses du budget d'activités en 2022

sont majoritairement constituées par les charges liées aux activités de valorisation des pratiques, de plaidoyer et de soutien technique et financier des projets de SI.

# > ÉLÉMENTS ESSENTIELS 2022

## ANALYSE DES PRODUITS 2022

### Les produits de l'année ont progressé de 53% par rapport à 2021 permettant de faire face à l'évolution des activités

#### Le maintien de la hausse de certaines subventions publiques

Le maintien de la hausse de certaines subventions publiques :

La subvention annuelle de la Direction de la Jeunesse, de l'Éducation Populaire et de la Vie associative a depuis 2020 connu une augmentation. La convention pluriannuelle d'objectifs donne une assurance quant au cofinancement des activités attendues de la DJEPVA.

En 2022, c'est la fin de la première phase du projet « Place aux Jeunes ! » financé par l'AFD et le début de la deuxième phase. Le financement de la Ville de Paris d'un montant de 18000 euros dans le cadre du soutien aux Initiatives Etudiantes reste encore stable.

#### L'octroi de nouvelles subventions

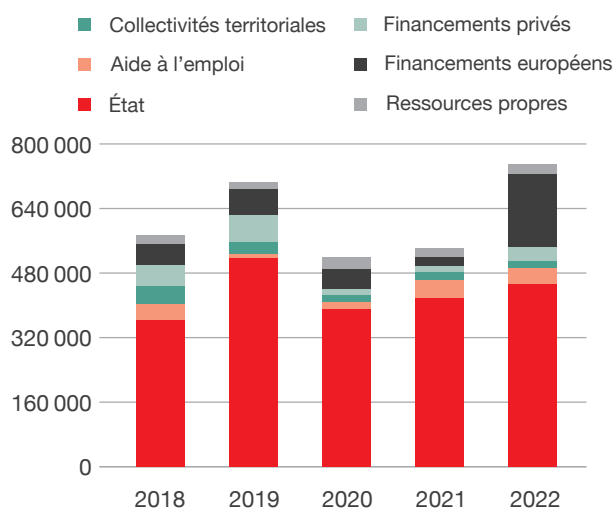
- 2 projets ont été attribués dans le cadre d'Erasmus + en 2021 :
  - un projet d'Echanges de Jeunes dans le cadre de l'accréditation jeunesse (RECITODD : échange interculturel reporté en 2023)
  - un projet de Partenariat de Coopération : 2021 à 2024 sur le numérique (Connexion-s)
- 1 projet du ministère de l'enseignement supérieur et de la recherche sur la « Valorisation de l'engagement étudiant et des personnels en faveur de l'égalité et de la lutte contre les violences sexistes et sexuelles »
- 1 projet Programme DEAR de la Commission européenne via Coordination Sud
- 1 don de Leads To Development

#### Les financements publics restent la majeure partie des ressources financières d'E&D mais sont stables

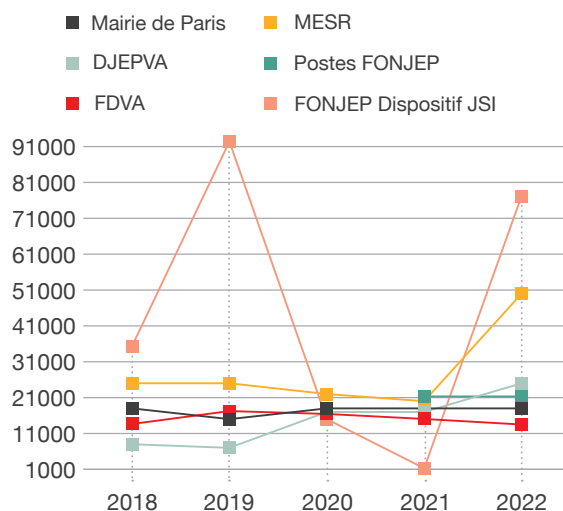
On observe à la clôture de l'exercice une situation financière qui est aussi stable.

La subvention du FDVA connaît une baisse malgré la sécurisation de cette ressource par la signature d'une CPO de 2022 à 2024. Les aides à l'emploi destinées à encourager le recrutement d'apprenti·e·s après la période post-covid permettent à nouveau cette année de cofinancer certains postes déjà existants et nouveaux créés. Il est à noter que rien n'assure la pérennité de ces aides.

#### Évolution des financements d'E&D par origine (hors report de subventions)



#### Évolution des subventions annuelles



Il est essentiel d'être attentifs aux cofinancements nécessaires pour la mise œuvre des projets dans leur intégralité. Les financements obtenus pour les projets sur plus d'une année permettent de consolider certaines réalisations et répondre à certains besoins de financements sur des lignes de dépenses comme les ressources humaines, sur la mobilisation des jeunes du réseau dans le cadre de divers projets et la production d'expertise et d'outils ressources aux associations membres et d'autres acteurs·trices de la SI.

	31/12/2022			31/12/2021
	Brut	Amort. dépréciat.	Net	Net
<b>ACTIF IMMOBILISÉ</b>				
<b>Immobilisations incorporelles</b>				
Frais d'établissement	-	-	-	-
Frais de recherche et développement	-	-	-	-
Concessions, brevets, licences, logiciels, droits & val. similaires	-	-	-	-
Autres immobilisations incorporelles	-	-	-	-
Immobilisations incorporelles en cours	-	-	-	-
Avances et acomptes	-	-	-	-
<b>Immobilisations corporelles</b>				
Terrains	-	-	-	-
Constructions	-	-	-	-
Installations techniques, matériel et outillage industriels	12 553,45	6 727,98	5 825,47	3 875,32
Autres immobilisations corporelles	-	-	-	-
Immobilisations corporelles en cours	-	-	-	-
Avances et acomptes	-	-	-	-
<b>Immobilisations financières</b>				
Participations	-	-	-	-
Créances rattachées à des participations	-	-	-	-
Autres titres immobilisés	-	-	-	-
Prêts	-	-	-	-
Autres immobilisations financières	45,17	-	45,17	241,17
<b>TOTAL (I)</b>	<b>12 598,62</b>	<b>6 727,98</b>	<b>5 870,64</b>	<b>3 920,49</b>
<b>ACTIF CIRCULANT</b>				
<b>Stocks et en-cours</b>				
Matières premières et approvisionnements	-	-	-	-
En-cours de production de biens	-	-	-	-
En-cours de production de services	-	-	-	-
Produits intermédiaires et finis	-	-	-	-
Marchandises	-	-	-	-
<b>Créances</b>				
Créances clients, usagers et comptes rattachés	-	-	0,00	-
Avances et acomptes versés sur commandes	-	-	0,00	-
Autres créances	1 171 165,53	3 899,50	1 167 266,03	611 672,08
<b>Valeurs mobilières de placement</b>	1 479,25	-	1 479,25	1 479,25
<b>Instruments de trésorerie</b>	-	-	-	-
<b>Disponibilités</b>	144 629,04	-	144 629,04	637 124,76
<b>Charges constatées d'avance</b>	1 939,86	-	1 939,86	38 456,79
<b>TOTAL (II)</b>	<b>1 319 213,68</b>	<b>3 899,50</b>	<b>1 315 314,18</b>	<b>1 288 732,88</b>
Frais d'émission des emprunts (III)	-	-	-	-
Primes de remboursement des emprunts (IV)	-	-	-	-
Écarts de conversion actif (V)	-	-	-	-
<b>TOTAL GÉNÉRAL (I à V)</b>	<b>1 331 812,30</b>	<b>10 627,48</b>	<b>1 321 184,82</b>	<b>1 292 653,37</b>

## BILAN PASSIF 2022

	31/12/2022	31/12/2021
<b>FONDS ASSOCIATIFS</b>		
<b>Fonds propres</b>	52 811,00	52 811,00
Fonds propres sans droit de reprise		
Fonds propres statutaires		
Fonds propres complémentaires	52 811,00	52 811,00
Fonds propres avec droit de reprise		
Fonds propres statutaires		
Fonds propres complémentaires		
Écarts de réévaluation		
Réserves		
Réserves statutaires ou contractuelles		
Réserves pour projet de l'entité		
Réserves de trésorerie		
Autres réserves	80 000,00	80 000,00
Report à nouveau	-62 251,86	-67 241,17
<b>RÉSULTAT DE L'EXERCICE (excédent ou déficit)</b>	<b>4 240,17</b>	<b>4 989,31</b>
<b>Situation nette (sous total)</b>	<b>74 799,31</b>	<b>70 559,14</b>
Fonds propres consommables		
Subventions d'investissement		
Provisions réglementées		
<b>TOTAL (I)</b>	<b>74 799,31</b>	<b>70 559,14</b>
<b>FONDS REPORTÉS ET DÉDIÉS</b>		
Fonds reportés liés aux legs ou donations		
Fonds dédiés	1 061 232,00	1 078 757,00
<b>TOTAL (II)</b>	<b>1 061 232,00</b>	<b>1 078 757,00</b>
<b>PROVISIONS</b>		
Provisions pour risques		2 075,00
Provisions pour charges		
<b>TOTAL (III)</b>	<b>0,00</b>	<b>2 075,00</b>
<b>DETTES</b>		
Emprunts obligataires et assimilés (titres associatifs)		
Emprunts et dettes auprès des établissements de crédit		
Emprunts et dettes financières diverses		
Dettes fournisseurs et comptes rattachés	66 741,05	46 205,37
Dettes des legs ou donations		
Dettes fiscales et sociales	40 546,00	38 743,82
Dettes sur immobilisations et comptes rattachés		
Avances et acomptes reçus sur commandes	927,38	92,80
Autres dettes	3 539,08	54 753,58
Instruments de trésorerie		
Produits constatés d'avance	73 400,00	1 466,66
<b>TOTAL (IV)</b>	<b>185 153,51</b>	<b>141 262,23</b>
Écarts de conversion passif (V)		
<b>TOTAL GÉNÉRAL</b>	<b>1 321 184,82</b>	<b>1 292 653,37</b>

# COMPTE DE RÉSULTAT 2022

	31/12/2022	31/12/2021
<b>PRODUITS D'EXPLOITATION</b>		
Cotisations	3 020,00	3 093,35
Ventes de biens et services		
Ventes de biens		
Ventes de prestations de service		
Produits de tiers financeurs		
Concours publics et subventions d'exploitation	693 812,97	1 087 185,85
Versements des fondateurs ou consommations de la dotation consommable		
Ressources liées à la générosité du public		
Dons manuels		
Mécénats		
Legs, donations et assurances-vie		
Contributions financières		
Reprises sur amortissements, dépréciations, provisions et transferts de charges	77 551,23	10 635,45
Utilisations des fonds dédiés	475 428,00	324 500,00
Autres produits	52 833,54	53 981,94
<b>TOTAL DES PRODUITS D'EXPLOITATION (1) (I)</b>	<b>1 302 645,74</b>	<b>1 479 396,59</b>
<b>CHARGES D'EXPLOITATION</b>		
Achats de marchandises		
Variation de stocks (marchandises)		
Autres achats et charges externes	256 125,71	128 910,06
Aides financières		
Impôts, taxes et versements assimilés	5 620,66	4 481,00
Salaires et traitements	252 874,42	206 483,60
Charges sociales	90 209,73	67 895,98
Dotations aux amortissements sur immobilisations	2 711,94	1 552,03
Dotations aux dépréciations sur immobilisations		
Dotations aux dépréciations sur actif circulant	2 588,00	73 976,23
Dotations aux provisions pour risques et charges		2 075,00
Reports en fonds dédiés	457 903,00	927 257,00
Autres charges	231 176,63	62 268,98
<b>TOTAL DES CHARGES D'EXPLOITATION (3) (II)</b>	<b>1 299 210,09</b>	<b>1 474 899,88</b>
<b>1 - RÉSULTAT D'EXPLOITATION (I-II)</b>	<b>3 435,65</b>	<b>4 496,71</b>
<b>PRODUITS FINANCIERS</b>		
De participations		
Autres valeurs mobilières et créances de l'actif immobilisé	1 175,33	529,17
Autres intérêts et produits assimilés		
Reprises sur dépréciations, provisions et transferts de charges		
Différences positives de change		
Produits nets sur cessions de valeurs mobilières de placement		
<b>TOTAL DES PRODUITS FINANCIERS (III)</b>	<b>1 175,33</b>	<b>529,17</b>
<b>CHARGES FINANCIÈRES</b>		
Dotations aux amortissements, dépréciations et provisions		
Intérêts et charges assimilés		
Différences négatives de change		2,57
Charges nettes sur cessions de valeurs mobilières de placement		
<b>TOTAL DES CHARGES FINANCIÈRES (IV)</b>	<b>0,00</b>	<b>2,57</b>
<b>2 - RÉSULTAT FINANCIER (III-IV)</b>	<b>1 175,33</b>	<b>526,60</b>
<b>3 - RÉSULTAT COURANT AVANT IMPÔT (I-II-III-IV)</b>	<b>4 610,98</b>	<b>5 023,31</b>

## > COMPTE DE RÉSULTAT 2022

		31/12/2022	31/12/2021
<b>PRODUITS EXCEPTIONNELS</b>			
Sur opération de gestion			
Sur opération en capital			
Reprises sur dépréciations, provisions et transferts de charges			
<b>TOTAL DES PRODUITS EXCEPTIONNELS (V)</b>		<b>0,00</b>	<b>0,00</b>
<b>CHARGES EXCEPTIONNELLES</b>			
Sur opérations de gestion			
Sur opérations en capital		339,81	
Dotations aux amortissements, aux dépréciations et provisions			
<b>TOTAL DES CHARGES EXCEPTIONNELLES (VI)</b>		<b>339,81</b>	<b>0,00</b>
<b>4 - RÉSULTAT EXCEPTIONNEL (V-VI)</b>		<b>-339,81</b>	<b>0,00</b>
<b>Participation des salariés aux résultats (VII)</b>			
<b>Impôts sur les revenus de capitaux mobiliers (VIII)</b>		<b>31,00</b>	<b>34,00</b>
<b>TOTAL DES PRODUITS (I+III+V)</b>		<b>1 303 821,07</b>	<b>1 479 925,76</b>
<b>TOTAL DES CHARGES (II+IV+VI+VII)</b>		<b>1 299 580,90</b>	<b>1 474 936,45</b>
<b>6 - EXCÉDENT OU DÉFICIT</b>		<b>4 240,17</b>	<b>4 989,31</b>
(1) dont produits afférents à des exercices antérieurs			
(2) dont redevances sur crédit-bail mobilier			
dont redevances sur crédit-bail immobilier			
(3) dont charges afférentes à des exercices antérieurs			
(4) dont produits concernant des entreprises liées			
(5) dont intérêts concernant des entreprises liées			
<b>CONTRIBUTIONS VOLONTAIRES EN NATURE</b>			
<b>Produits</b>			
Dons en nature			
Prestations en nature		9 612,46	5 081,70
Bénévolat		103 500,00	75 380,00
<b>TOTAL</b>		<b>113 112,46</b>	<b>80 461,70</b>
<b>Charges</b>			
Secours en nature			
Mise à disposition gratuite de biens			
Prestations en nature		9 612,46	5 081,70
Personnel bénévole		103 500,00	75 380,00
<b>TOTAL</b>		<b>113 112,46</b>	<b>80 461,70</b>

## BUDGET PRÉVISIONNEL 2023

### Le budget prévisionnel 2023 d'E&D est en hausse par rapport à 2022 (8%).

Cette évolution du budget émane de la poursuite des activités en présentiel comme c'est le cas en 2022 et les années précédant la crise sanitaire. En 2023, E&D poursuit ses ambitions de faire vivre son réseau avec plusieurs temps forts au cours de l'année, d'encourager la participation active des jeunes au débat démocratique et de favoriser les échanges interculturels. Le développement des activités du projet « Place Aux Jeunes ! » qui est au début de sa deuxième phase aura également un impact sur l'année. Ces facteurs comprennent également la tenue de deux temps nationaux qui est un temps fort d'E&D car ils regroupent les associations du réseau localisées dans toute la France pour favoriser l'échanges entre elles.

E&D arrive également à ses 30 années d'existence et d'expérience dans son engagement auprès des jeunes en faveur de la SI et l'ECSI. Ce sera l'occasion de réunir ses membres et ses ancien-ne-s pour échanger de la vision de chacune et parler de plusieurs enjeux en lien avec nos projets.

Une certaine partie des cofinancements des activités sont acquis ce qui permet de sécuriser leur mise en œuvre. Toutefois, d'autres demandes de subventions sont à faire pour pouvoir maintenir la stabilité des résultats d'E&D.

Total Charges d'exploitation	968180,91
Total Produits d'exploitation	968 580,91
<b>Total Charges Hors report de subventions et provisions</b>	<b>913 094,91</b>
<b>Total produits corrigés</b>	<b>913 494,91</b>
Total Charges financières	1 300,00
Total Produits financiers	950,00
Total Charges exceptionnelles	-
Totales Produits exceptionnels	-
<b>RÉSULTAT D'EXPLOITATION</b>	<b>400,00</b>
<b>RÉSULTAT NET</b>	<b>0,00</b>

## CHARGES 2023

	2023	TOTAL 2023	2022	Variations
<b>1-ACTIVITÉS</b>		<b>809 492,07</b>	<b>709 835,64</b>	<b>14%</b>
Coordination		360 295,91	363 216,46	-1%
<b>Axe 1 Structuration régionale</b>		<b>123 465,61</b>	<b>42 816,77</b>	<b>188%</b>
Coordination (VSC)		11 036,65	7 731,81	43%
Renforcement de la connaissance du réseau		-	-	
Animation du réseau à l'échelle locale et régionale		30 939,56	11 352,53	173%
Rencontres inter-régionales		6 355,00	-	
Animation du réseau à échelle nationale		47 898,00	9 331,07	413%
Animation du réseau à échelle internationale		27 236,40	14 401,36	89%
<b>Axe 2 Devenir l'interlocuteur jeune de référence sur les enjeux d'ECSI et de SI</b>		<b>197 006,75</b>	<b>160 628,42</b>	<b>23%</b>
Coordination VSC		1 560,25	27 741,81	-94%
Création d'outils		21 800,00	1 010,05	2 058%
Valorisation des pratiques - Jeunesses		2 000,00	3 633,10	-45%
Soutien technique et financier des projets de SI et d'ECSI		137 636,00	96 937,51	42%
Campagnes plaidoyer E&D		34 010,50	31 670,52	7%
<b>Axe 3 Accompagnement, formation, renforcement</b>		<b>51 763,00</b>	<b>68 114,15</b>	<b>-24%</b>
Coordination		-	-	
Accompagnement : sensibilisation auprès de non initiés		2 960,00	672,30	340%
Formation Accompagnement Projets de SI		13 060,00	7 044,88	85%
Formation - Objectif Pro		1 335,00	22 733,31	-94%
Formation - Renforcement parcours d'engagement		5 408,00	286,46	1788%
Formation - Accompagnement OSC		29 000,00	37 377,20	-22%
<b>Axe 4 Développer le réseau à l'échelle européenne et internationale</b>		<b>76 960,80</b>	<b>75 059,84</b>	<b>3%</b>
Consolidation et développement nouveaux partenariats		3 300,00	917,40	260%
Renforcer l'engagement des jeunes via le numérique		50 640,00	56 482,24	-10%
Structuration milieu associatif à l'international		-	-	
Construction d'un réseau internation		20 520,80	16 702,77	23%
Participation programmes internationaux		2 500,00	957,43	161%
<b>2 - ÉTUDES ÉVALUATION AUDIT</b>		<b>1 680,00</b>	<b>21 955,00</b>	<b>-92%</b>
Évaluation		-	11 500,00	-100%
Audit		1 680,00	10 455,00	-84%
<b>3-FRAIS GÉNÉRAUX</b>		<b>84 877,89</b>	<b>100 417,06</b>	<b>-</b>
Fonctions supports hors activités		21 857,69	22 439,69	-3%
Formation des permanents		3 000,00	300,00	900%
Investissement technique et mobilier		2 190,00	2 711,94	-19%
Fournitures et consommables		8 544,20	4 537,06	88%
Locaux		41 400,00	36 704,90	13%
Divers		5 800,00	28 961,47	-80%
Pertes sur subvention		-	4 762,00	-100%
Provisions		2 086,00	-	-
<b>4-FRAIS DE GOUVERNANCE</b>		<b>10 000,00</b>	<b>9 439,20</b>	<b>6%</b>
Assemblée Générale		4 000,00	4 167,26	-4%
Conseils d'administration, réunions du bureau et commissions		6 000,00	5 271,94	14%
<b>5-IMPRÉVUS (1% DES CHARGES)</b>		<b>9 130,95</b>	<b>-</b>	<b>-</b>
Divers et imprévus (1,5% des coûts directs)		9 130,95	-	-
<b>REPORTS DE SUBVENTIONS - ENGAGEMENTS À RÉALISER</b>		<b>53 000,00</b>	<b>457 903,00</b>	<b>-88%</b>
<b>6-CHARGES FINANCIÈRES</b>		<b>1 300,00</b>	<b>-</b>	<b>-</b>
<b>7-CHARGES EXCEPTIONNELLES</b>		<b>-</b>	<b>-</b>	<b>-</b>
<b>8-IMPÔTS</b>		<b>50,00</b>	<b>31,00</b>	<b>61%</b>



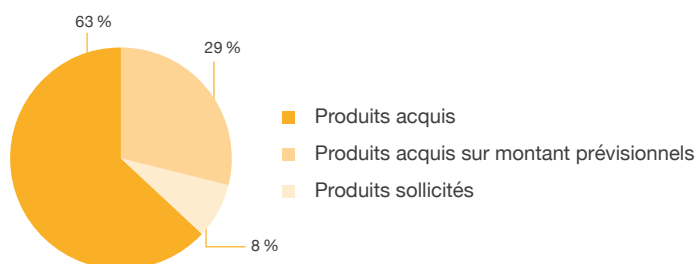
# PRODUITS 2023

	2023	TOTAL 2023	2022	Variations
<b>RESSOURCES PROPRES</b>		<b>31 050,00</b>	<b>19 639,45</b>	<b>58%</b>
Cotisations des associations membres	3 500,00	3 500,00	3 020,00	16%
Produit des activités (participation aux évènement E&D)	2 500,00	2 500,00	1 780,25	40%
Activités annexes (formations)	8 500,00	8 500,00	8 087,60	5%
Participation projet partenaires	15 200,00	15 200,00	5 750,00	164%
Produits divers de gestion courantes	1 350,00	1 350,00	1 001,60	35%
<b>FINANCEMENTS PRIVÉS</b>		<b>12 200,00</b>	<b>36 286,19</b>	<b>-66%</b>
Subventions privées - ONG	12 200,00	12 200,00	24 682,00	-51%
Subvention PIEED	10 000,00	10 000,00	10 000,00	0%
<i>France Volontaires</i>	5 000,00	5 000,00	5 000,00	0%
<i>Solidarité Laïque</i>	5 000,00	5 000,00	5 000,00	0%
Autres subventions	2 200,00	2 200,00	14 682,00	-85%
Fondations privées	-	-	1 000,00	-100%
Dons, Mécénats	-	-	10 604,19	-100%
<b>FINANCEMENTS PUBLICS (CPO, SUBVENTIONS) OU D'ORIGINE PUBLIQUE</b>		<b>848 129,91</b>	<b>1 047 252,95</b>	<b>-19%</b>
Ministère ou Agences Nationales	663 213,91	663 213,91	842 705,95	-21%
<b>AFD (reprise)</b>	456 093,91	456 093,91	317 379,00	-
<b>AFD</b>	-	-	350 000,00	-100%
<b>Ministères Éducation nationale</b>	38 300,00	38 300,00	38 500,00	-1%
DJEPVA	25 000,00	25 000,00	25 000,00	0%
FDVA	13 300,00	13 300,00	13 500,00	-1%
FDVA Innovation	-	-	-	-
<b>Ministère Enseignement Supérieur et Recherche</b>	35 000,00	35 000,00	50 000,00	-30%
<b>Fonjep - Dispositif JSI</b>	120 000,00	120 000,00	77 216,97	55%
Asp - Agence service civique	13 820,00	13 820,00	9 609,98	44%
<b>Financements internationaux</b>	164 916,00	164 916,00	185 047,00	-11%
<b>Financements européens</b>	164 916,00	164 916,00	185 047,00	-11%
<b>Financements internationaux</b>	-	-	-	-
Collectivités territoriales	20 000,00	20 000,00	19 500,00	3%
Mairie de Paris - Initiatives étudiantes	20 000,00	20 000,00	18 000,00	11%
Grand Lyon	-	-	1 500,00	-100%
<b>AIDES LIÉES À L'EMPLOI</b>		<b>54 321,00</b>	<b>38 820,92</b>	<b>40%</b>
FONJEP Jeunesse & Sport	21 321,00	21 321,00	21 321,00	0%
Formation professionnelle	3 000,00	3 000,00	1 500,00	100%
Aides à l'emploi	30 000,00	30 000,00	15 999,92	88%
<b>REPRISE PROVISIONS</b>		<b>22 880,00</b>	<b>76 051,23</b>	<b>-70%</b>
Reprise provisions pour perte	-	-	73 976,23	-100%
Reprise provisions sur charges	22 880,00	22 880,00	2 075,00	1003%
<b>PRODUITS FINANCIERS</b>		<b>950,00</b>	<b>1 175,33</b>	<b>-</b>
<b>PRODUITS EXCEPTIONNELLES</b>		<b>-</b>	<b>-</b>	<b>-</b>
<b>Variations, contributions volontaires en nature et bénévolat</b>		<b>123 923,00</b>	<b>113 112,46</b>	<b>10%</b>
Bénévolat	64 100,00	64 100,00	76 500,00	-16%
Contributions en nature / Mise à disposition	59 823,00	59 823,00	36 612,46	63%

La plupart des cofinancements 2023 sont déjà acquis grâce l'obtention des projets européens qui ont démarré en 2022 et qui se poursuivent sur l'année 2023, l'accréditation jeunesse par l'agence Erasmus+, deux CPO signées et le renouvellement de la subvention du projet PAJ qui entre dans sa deuxième phase.

Cependant, d'autres cofinancements sont à trouver pour garder cet exploit et un bilan positif notamment sur le projet PAJ et pour financer les charges liées au besoin de la cartographie des membres, de la mobilisation et l'accompagnement des jeunes dans leur parcours d'engagement. L'intervention d'E&D au sein des universités évolue de plus en plus mais demeure une activité à mieux développer.

Aucune fondation privée n'est encore sollicitée pour soutenir financièrement les actions d'E&D. La question du financement privé se pose toujours et des réflexions autour de cette problématique se poursuivent.



# LEXIQUE



## **COMPTE DE RÉSULTAT**

Il décrit l'activité réalisée au cours d'une période définie (pour E&D, les exercices comptables courent du 1<sup>er</sup> janvier au 31 décembre). C'est le film de l'activité de l'exercice.

## **BILAN**

Il fait l'inventaire du patrimoine de l'association en fin de cette même période, à un instant donné (au moment de la clôture des comptes annuels). C'est la photo du patrimoine à la clôture.

## **RÉSULTAT D'EXPLOITATION**

C'est le résultat lié à l'exploitation normale et courante de l'activité de l'association.

## **RÉSULTAT NET**


C'est l'excédent ou le bénéfice dégagé sur un exercice comptable. Le résultat net vient faire varier le patrimoine de l'association.

## **CHARGES HORS REPORT DE SUBVENTIONS**

Total des charges – charges liées aux engagements à réaliser sur ressources affectées. Ceci permet d'avoir une vision plus réaliste du montant du budget annuel de l'association.

## **PRODUITS CORRIGÉS**

Total des produits – charges liées aux engagements à réaliser sur ressources affectées. Ceci permet d'avoir une vision plus réaliste du montant du budget annuel de l'association.



## **ENGAGEMENTS À RÉALISER SUR RESSOURCES AFFECTÉES**

Lorsque l'association perçoit une subvention pour un projet se déroulant sur plusieurs exercices, seulement une partie de la subvention est affectée à l'exercice. Le montant restant devient un « engagement à réaliser sur ressources affectées », et ce montant est une charge.

## **REPORT À NOUVEAU**

C'est l'affectation du résultat net à l'exercice suivant. S'ils sont affectés au report à nouveau, celui-ci est l'accumulation des différents résultats des exercices comptables. Le montant du report à nouveau n'a pas d'impact sur la trésorerie, mais vient faire varier le bilan de l'association. Son montant est inscrit aux capitaux propres de l'association. Il vient ainsi faire varier la situation nette de l'association.

## **L'ACTIF**

Représente le patrimoine de l'association, il est soit immobilisé (sous forme de locaux ou de matériel par exemple) ou circulant (sous forme d'argent sur nos différents comptes en banque ou de créances).

## **LE PASSIF DE L'ASSOCIATION**

Permet de savoir d'où vient l'argent qui nous a permis d'acquiescer tout cela (résultats des années précédentes, trésorerie, dette à court terme vis-à-vis de fournisseurs).



Engagé-e-s & Déterminé-e-s  
pour la Solidarité Internationale

76 bis rue de Rennes  
75006 Paris

[engagees-determinees.org](https://engagees-determinees.org)



Création : Apolline Planque [www.agence-apg.com](http://www.agence-apg.com)